



10,9 - السلع الأساسية

6 - الدول العربية

2 - تجارة المناطق الحرة - 4 - الأقاليم

7 - أفضل عشر سلع

5 - دول التعاون

3 - مساهمة الإمارات

المحتويات

# 41 مليار حجم تجارة المناطق الحرة درهم بالدولة في يونيو 2020

■ إقليم دول آسيا وأستراليا والمحيط الهادي  
يتصدر قائمة الشركاء بتجارة بلغت 16 مليار درهم بنسبة 43 %

■ صادرات الدولة من المناطق الحرة تبلغ 2.5 مليار درهم في يونيو 2020

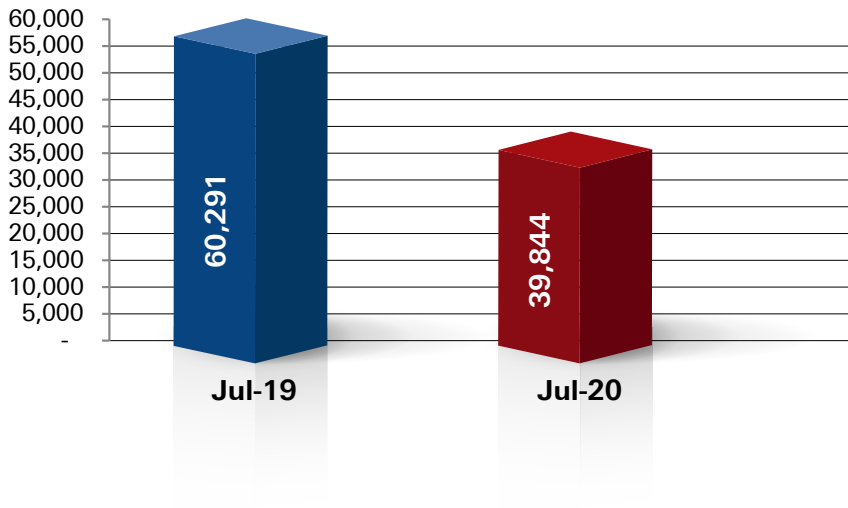
■ حجم تجارة المناطق الحرة مع دول مجلس التعاون الخليجي يصل إلى 7 مليارات درهم في يونيو 2020

■ تجارة المناطق الحرة مع الدول العربية بلغت  
12 مليار درهم بنسبة 20 % من إجمالي التجارة

حجم تجارة المناطق الحرة لدولة الإمارات العربية المتحدة لشهر يونيو 2019 - 2020  
UAE Free Zones Trade Volume for June 2019 - 2020

ReExport - إعادة التصدير		Non-Oil Export الصادرات غير النفطية		Import - الواردات		الفترة
Weight / الوزن	Value / القيمة	Weight / الوزن	Value / القيمة	Weight / الوزن	Value / القيمة	
1,867	25,328	2,208	6,977	2,559	27,066	Jun-19
1,057	19,178	620	2,541	2,554	19,651	Jun-20
2,924	44,506	2,828	9,518	5,113	46,717	المجموع

رسم بياني يوضح قيمة إجمالي حجم تجارة المناطق الحرة لدولة الإمارات العربية المتحدة لشهر يونيو لعامي 2019-2020  
UAE Free Zone Trade June (19-20)



إجمالي التجارة - Total Trade		
Weight / الوزن	Value / القيمة	Period / الفترة
6,634	59,371	Jun-19
4,231	41,369	Jun-20
10,865	100,741	Total / المجموع

حجم تجارة المناطق الحرة لدولة الإمارات العربية المتحدة مصنفة حسب القيمة والنسبة المئوية  
UAE Free Zones Trade Volume Classified by Value and Percentage

ReExport - إعادة التصدير		Non-Oil Export الصادرات غير النفطية		Import - الواردات		السنة / Year
%	Value / القيمة	%	Value / القيمة	%	Value / القيمة	
% 57	25,328	% 73	6,977	% 58	27,066	Jun-19
% 43	19,178	% 27	2,541	% 42	19,651	Jun-20
% 100	44,506	% 100	9,518	% 100	46,717	Total / المجموع

حجم تجارة المناطق الحرة لدولة الإمارات العربية المتحدة حسب الإمارة لشهر يونيو 2020  
UAE Free Zones Trade Volume By Emirate for June 2020

إجمالي التجارة - Total Trade			إعادة التصدير - ReExport			الصادرات غير النفطية - Non-Oil Export			الواردات - Import			الإمارة - Emirate
%	الوزن / Weight	القيمة / Value	%	الوزن / Weight	القيمة / Value	%	الوزن / Weight	القيمة / Value	%	الوزن / Weight	القيمة / Value	
% 1	5	354	% 1	1	267	% 0.2	1	4	% 0.4	2.7	82	أبوظبي Abu Dhabi
% 90	2,576	37,337	% 95	769	18,214	% 58	116	1,474	% 90	1,691	17,648	دبي Dubai
% 6	1,169	2,447	% 3	284	629	% 17	97	441	% 7	789	1,377	الشارقة Sharjah
% 0.1	2	46	% 0	0	1	% 0	0	0	% 0.2	2	46	عجمان Ajman
% 2	73	795	% 0.3	3	55	% 15	17	382	% 2	54	358	راس الخيمة RAK
% 1	406	391	% 0.1	1	12	% 9	389	239	% 1	16	139	الفجيرة Fujairah
% 100	4,231	41,369	% 100	1,057	19,178	% 100	620	2,541	% 100	2,554	19,651	المجموع Total

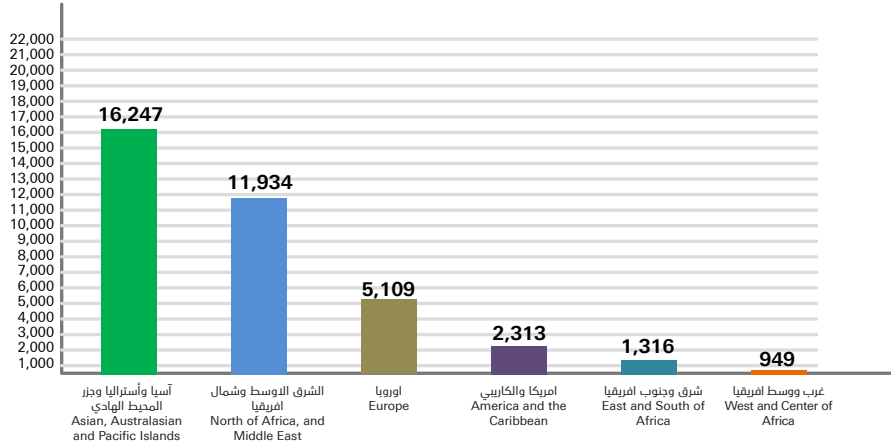
حجم تجارة المناطق الحرة لدولة الإمارات العربية المتحدة حسب الإمارة لشهر يونيو 2020  
UAE Free Zones Trade Volume By Emirate for June 2020

إجمالي التجارة - Total Trade			إعادة التصدير - ReExport			الصادرات غير النفطية - Non-Oil Export			الواردات - Import			الإمارة - Emirate
%	الوزن / Weight	القيمة / Value	%	الوزن / Weight	القيمة / Value	%	الوزن / Weight	القيمة / Value	%	الوزن / Weight	القيمة / Value	
% 2	12	1,040	% 5	10	994	% 1	1	26	% 0.1	1.3	20	أبوظبي Abu Dhabi
% 89	3,038	43,579	% 90	557	18,060	% 59	87	1,297	% 91	2,394	24,221	دبي Dubai
% 6	912	2,966	% 4	147	894	% 17	42	371	% 6	724	1,701	الشارقة Sharjah
% 0.1	4	39	% 0.02	1	5	% 0	0	3	% 0.1	3	31	عجمان Ajman
% 1.4	66	673	% 0.2	3	39	% 14	13	310	% 1	51	325	راس الخيمة RAK
% 1	110	457	% 0.1	1	19	% 9	95	204	% 1	15	235	الفجيرة Fujairah
% 100	4,143	48,754	% 100	718	20,011	% 100	237	2,210	% 100	3,188	26,533	المجموع Total

حجم تجارة المناطق مصنفة حسب الإقليم والقيمة لشهر يونيو 2020  
UAE Free Zones Trade Volume Classified by Region and Value for June 2020

إجمالي التجارة - Total Trade			إعادة التصدير / ReExport		الصادرات / Export		الواردات / Import		الأقليم / Region
النسبة المئوية / Weight	الوزن / Value	القيمة / Value	الوزن / Value	القيمة / Value	الوزن / Value	القيمة / Value	الوزن / Value		
% 43	1,433	16,247	296	3,377	439	519	698	12,351	آسيا وأستراليا وجزر المحيط الهادي Asian, Australasian and Pacific Islands
% 32	1,524	11,934	392	9,787	52	788	1,081	1,359	الشرق الاوسط وشمال افريقيا North of Africa, and Middle East
% 13	260	5,109	63	1,619	12	204	186	3,286	اوربا Europe
% 6	304	2,313	11	550	13	105	280	1,658	امريكا والكاريبي America and the Caribbean
% 3	255	1,316	203	955	22	149	30	211	شرق وجنوب افريقيا East and South of Africa
% 3	152	949	82	622	12	155	58	172	غرب ووسط افريقيا West and Center of Africa
% 100	3,929	37,867	1,045	16,909	550	1,921	2,333	19,037	Total / المجموع

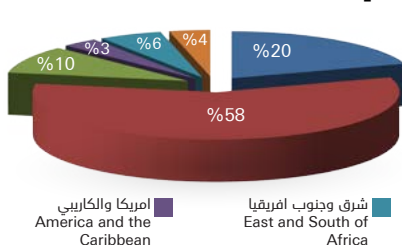
حجم تجارة المناطق الحرة مصنفة حسب الاقليم والقيمة لشهر يونيو 2020  
Free Zone Trade June 2020 Classified by Region & Value



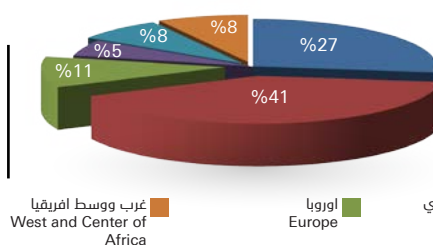
حجم تجارة المناطق الحرة مصنفة حسب الاقليم والقيمة والنسبة المئوية لشهر يونيو 2020  
UAE Foreign Trade Volume Classified by Region & Value Percentage for June 2020

إعادة التصدير / ReExport		الصادرات / Export		الواردات / Import		الأقليم / Region
%	القيمة / Value	%	القيمة / Value	%	القيمة / Value	
% 20	3,377	% 27	519	% 65	12,351	آسيا وأستراليا وجزر المحيط الهادي Asian, Australasian and Pacific Islands
% 58	9,787	% 41	788	% 7	1,359	الشرق الاوسط وشمال افريقيا North of Africa, and Middle East
% 10	1,619	% 11	204	% 17	3,286	اوربا Europe
% 3	550	% 5	105	% 9	1,658	امريكا والكاريبي America and the Caribbean
% 6	955	% 8	149	% 1	211	شرق وجنوب افريقيا East and South of Africa
% 4	622	% 8	155	% 1	172	غرب ووسط افريقيا West and Center of Africa
% 100	16,909	% 100	1,921	% 100	19,037	Total / المجموع

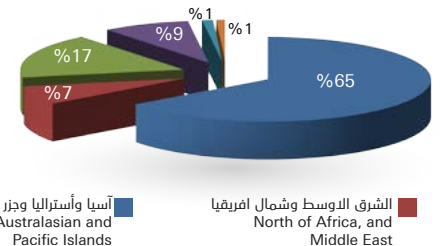
إعادة التصدير ReExport



الصادرات Export

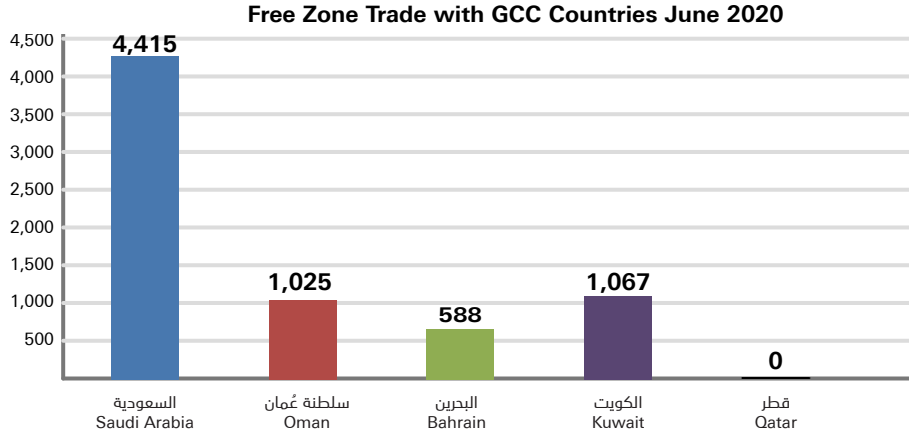


الواردات Import



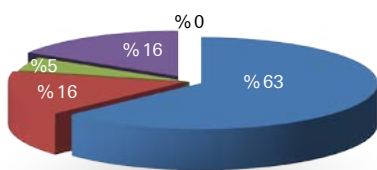
حجم تجارة المناطق الحرة بين دولة الإمارات العربية المتحدة ودول مجلس التعاون الخليجي لشهر يونيو 2020 UAE Free Zones Trade with GCC Countries for June 2020									
إجمالي التجارة - Total Trade			إعادة التصدير - ReExport		الصادرات غير النفطية - Non-Oil Export		الواردات - Import		دول مجلس التعاون GCC Countries
%	Weight / الوزن	Value / القيمة	Weight / الوزن	Value / القيمة	Weight / الوزن	Value / القيمة	Weight / الوزن	Value / القيمة	
% 62	371	4,415	59	3,763	14	208	298	443	السعودية SAU
% 14	62	1,025	40	948	5	55	17	22	سلطنة عُمان OMN
% 8	267	588	11	289	2	26	255	274	البحرين BHR
% 15	57	1,067	10	971	3	43	44	53	الكويت KWT
% 0	0	0	0	0	0	0	0	0	قطر QAT
% 100	757	7,095	119	5,971	24	333	614	791	المجموع

رسم بياني يوضح حجم تجارة المناطق الحرة لدولة الإمارات العربية المتحدة مع دول مجلس التعاون لشهر يونيو 2020



حجم تجارة المناطق الحرة بين دولة الإمارات العربية المتحدة ودول مجلس التعاون الخليجي مصنفة حسب القيمة والنسبة المئوية UAE Free Zones Trade with GCC Countries Classified by Value and Percentage						
إعادة التصدير - ReExport		الصادرات غير النفطية - Non-Oil Export		الواردات - Import		دول مجلس التعاون GCC
%	Value / القيمة	%	Value / القيمة	%	Value / القيمة	
% 63	3,763	% 63	208	% 56	443	السعودية SAU
% 16	948	% 16	55	% 3	22	سلطنة عُمان OMN
% 5	289	% 8	26	% 35	274	البحرين BHR
% 16	971	% 13	43	% 7	53	الكويت KWT
% 0	0	% 0	0	% 0	0	قطر QAT
% 100	5,971	% 100	333	% 100	791	Total / المجموع

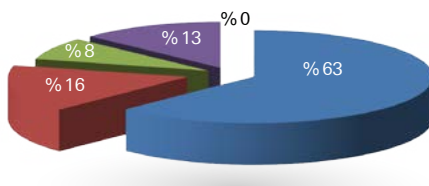
إعادة التصدير ReExport



الكويت KWT

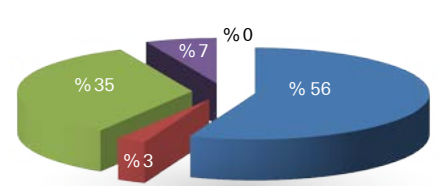
البحرين BHR

الصادرات Export



سلطنة عُمان OMN

الواردات Import



قطر QAT

السعودية SAU

حجم تجارة المناطق الحرة لدولة الإمارات العربية المتحدة مع الدول العربية لشهر يونيو 2020  
UAE Free Zones Trade Volume with Arab Countries for June 2020

Arab Countries	إعادة التصدير - ReExport		الصادرات غير النفطية Non-Oil Export		الواردات - Import		الدول العربية
	الوزن / Weight	القيمة / Value	الوزن / Weight	القيمة / Value	الوزن / Weight	القيمة / Value	
SAUDI ARABIA	59	3,763	14	208	298	443	السعودية
SUDAN	2	76	1	13	1	1.3	السودان
IRAQ	254	2,298	8	165	329	360	العراق
OMAN	40	948	5	55	17	22	سلطنة عمان
Qatar	0	0	0	0	0	0	قطر
LIBYA	1	57	1	71	120	88	ليبيا
EGYPT	6	703	7	46	14	64	مصر
BAHRAIN	11	289	2	26	255	274	البحرين
KUWAIT	10	971	3	43	44	53	الكويت
LEBANON	2	99	1	9	0.1	2	لبنان
MOROCCO	1	60	0	2	0	29	المغرب
JORDAN	3	248	2	23	2	19	الأردن
SYRIA	1	30	2.5	98	0.02	0.3	سوريا
SOMALIA	4	84	2	66	1	2	الصومال
TUNISIA	1	47	0.2	3	0.1	4	تونس
YEMEN	1	73	4	13	0	0	اليمن
COMOROS	1	2	0	0	0	0	جزر القمر
MAURITANIA	0.1	14.5	0.1	7	0	0	موريتانيا
ALGERIA	2	124	0.5	12	0	1	الجزائر
DJIBOUTI	28	52	1	8	0	0	جيبوتي
PALESTINE	0.03	1	0.04	0.4	0	0	فلسطين
Zone Total	425	9,939	55	869	1,081	1,361	مجموع الأقطار



أهم 10 سلع تم استيرادها للمناطق الحرة حسب القيمة لشهر يونيو 2020  
The Main 10 Commodities by Value Imported to the Free Zones June 2020

الوصف	القيمة / الوزن / Value / Weight	الرمز المنسق HS Code	
8517	5,053	6	أجهزة هاتف بما فيها أجهزة هاتف للشبكات الخليوية أو غيرها من الشبكات اللاسلكية، أجهزة أدر لرسال أو استقبال الصوت أو الصور أو البيانات الأخر، بما فيها أجهزة للإتصال في الشبكات السلكية أو اللاسلكية (كشبيكات المنطقة المحلية أو المنطقة الواسعة)
8471	1,424	3	آلات للمعالجة الذاتية للمعلومات ووحداتها؛ قارئات مغناطيسية أو بصرية، آلات نقل المعلومات على عوامل بهيئة رموز، وآلات لمعالجة هذه البيانات، غير مذكورة ولا داخلة في مكان آخر.
2710	1,315	1,123	زيتون نطف وزيتون متحصل عليها من مواد معدنية قارية، غير خام؛ محضرات غير مذكورة ولا داخلة في مكان آخر محتوية على مالا يقل عن 70% وزناً من زيتون نطف أو من زيوت مواد معدنية قارية، على أن تكون هذه الزيوت العنصر الأساسي في هذه المحضرات، فضلات زيتون.
8703	771	19	سيارات وغيرها من العربات السيارة المصممة أساساً لنقل الأشخاص (عدا الداخلة في البند 87.02)، بما في ذلك سيارات الاستيشن وسيارات السباق.
3004	316	2	أدوية (عدا الاصناف المذكورة في 30.02 أو 30.05 أو 30.06) المكونة من منتجات مخلوطة أو غير مخلوطة معدة للاستعمال في الطب العلاجي أو الوقائي، مهيأة في مقادير معيارية (بما فيها تلك المهيأة في جرعات فقط عبرالجلد) أو في أغلفة معدة للبيع بالتجزئة.
2402	305	4	لغائف غليظة (سجائر) بأنواعها، لغائف صغيرة (سجائرلوس) ولغائف عادية (سجائر)، من تبغ أو ابداله.
8411	272	0.1	عنفات نفثة، وعنفات دافعة، وعنفات غازية أدر.
2709	263	356	زيتون نطف وزيتون مواد معدنية قارية، خام.
8708	245	9	أجزاء ولوازم المركبات الداخلة في البنود من 87.01 لغاية 87.05.
8528	234	3	شاشات عرض "مونتيتور" وأجهزة عرض "بروجيكتور"، غير مندمج بها جهاز إستقبال للإذاعة المصورة (تلفزيون)؛ أجهزة إستقبال للإذاعة المصورة (تلفزيون)، وإن كانت مندمجاً بها جهاز إستقبال للإذاعة (راديو) أو جهاز تسجيل أو إذاعة الصوت أو الصورة.

أهم 10 سلع تم تصديرها من المناطق الحرة حسب القيمة لشهر يونيو 2020  
The Main 10 Commodities by Value Non-Oil Exported from Free Zones June 2020

الوصف	القيمة / الوزن / Value / Weight	الرمز المنسق HS Code	
2402	995	12	لغائف غليظة (سجائر) بأنواعها، لغائف صغيرة (سجائرلوس) ولغائف عادية (سجائر)، من تبغ أو ابداله.
2710	256	95	زيتون نطف وزيتون متحصل عليها من مواد معدنية قارية، غير خام؛ محضرات غير مذكورة ولا داخلة في مكان آخر محتوية على مالا يقل عن 70% وزناً من زيوت نطف أو من زيوت مواد معدنية قارية، على أن تكون هذه الزيوت العنصر الأساسي في هذه المحضرات، فضلات زيتون.
0902	87	4	شاي، وإن كان منكهاً.
2403	61	2	أنواع أدر من تبغ مصنع أو ابدال تبغ مصنع؛ تبغ منجاس أو مجد؛ خلصات وأرواج تبغ.
7306	47	16	مواسير وأنابيب وأشكال خاصة (بروفيلات) مجوفة أدر، (مثل، المصنومة الحواف أو الملحومة أو المبرمشة أو المعلقة بطريقة مماثلة)، من حديد أو صلب.
8421	45	0.5	أجهزة طرد مركزي، بما فيها أجهزة التنظيف بالطرد المركزي؛ آلات وأجهزة ترشيح أو تنقية السوائل أو الغازات.
8544	38	0.4	أسلاك معزولة (بما فيها المطلية بالمينا أو بأوكسيد الألمونيوم) وكابلات معزولة (بما في ذلك الكابلات المتعددة المحور) وغيرها من الموصلات المعزولة للكهرباء، وإن كانت مزودة بأدوات توصيل طرفية؛ كابلات من أنياف بصرية مصنوعة من أنياف مكسوة إفرادياً، وإن كانت مع
8431	33	1	أجزاء معدة حصراً أو بصورة رئيسية للاستعمال مع الآلات والأجهزة الداخلة في البنود 84.25 لغاية 84.30.
7308	33	6	منشآت (عدا المباني المسبقة الصنع الداخلة في البند 94.06) وأجزاء منشآت (مثل، جسور ومقاطع جسور وبوابات سدود وأبراج وصوراري شبكية وسقوف وهياكل سقوف وأبواب ونوافذ وأطرها وعتبات أبواب ومصاريع ومساند (درايزينج) وأعمدة) من حديد أو صلب؛ ألواح وقضبان وروابي
8481	31	0.4	حنفيات وصنابير وصمامات وغيرها من الأدوات المماثلة للمواسير والمرجل والخرزانات والذنان والأوعية المماثلة، بما فيها صمامات تخفيض الضغط والصمامات التي يتحكم فيها بواسطة منظمات الحرارة (ثيرموستاتية).

أهم 10 سلع تم إعادة تصديرها من المناطق الحرة حسب القيمة لشهر يونيو 2020  
The Main 10 Commodities by Value ReExported from Free Zones June 2020

الوصف	القيمة / الوزن / Value / Weight	الرمز المنسق HS Code	
8517	6,993	6	أجهزة هاتف بما فيها أجهزة هاتف للشبكات الخليوية أو غيرها من الشبكات اللاسلكية، أجهزة أدر لرسال أو استقبال الصوت أو الصور أو البيانات الأخر، بما فيها أجهزة للإتصال في الشبكات السلكية أو اللاسلكية (كشبيكات المنطقة المحلية أو المنطقة الواسعة)
8471	1,797	3	آلات للمعالجة الذاتية للمعلومات ووحداتها؛ قارئات مغناطيسية أو بصرية، آلات نقل المعلومات على عوامل بهيئة رموز، وآلات لمعالجة هذه البيانات، غير مذكورة ولا داخلة في مكان آخر.
2710	867	688	زيتون نطف وزيتون متحصل عليها من مواد معدنية قارية، غير خام؛ محضرات غير مذكورة ولا داخلة في مكان آخر محتوية على مالا يقل عن 70% وزناً من زيتون نطف أو من زيوت مواد معدنية قارية، على أن تكون هذه الزيوت العنصر الأساسي في هذه المحضرات، فضلات زيتون.
8703	704	21	سيارات وغيرها من العربات السيارة المصممة أساساً لنقل الأشخاص (عدا الداخلة في البند 87.02)، بما في ذلك سيارات الاستيشن وسيارات السباق.
2402	336	4	لغائف غليظة (سجائر) بأنواعها، لغائف صغيرة (سجائرلوس) ولغائف عادية (سجائر)، من تبغ أو ابداله.
8708	328	6	أجزاء ولوازم المركبات الداخلة في البنود من 87.01 لغاية 87.05.
3004	268	1	أدوية (عدا الاصناف المذكورة في 30.02 أو 30.05 أو 30.06) المكونة من منتجات مخلوطة أو غير مخلوطة معدة للاستعمال في الطب العلاجي أو الوقائي، مهيأة في مقادير معيارية (بما فيها تلك المهيأة في جرعات فقط عبرالجلد) أو في أغلفة معدة للبيع بالتجزئة.
8443	266	4	آلات وأجهزة تستخدم للطباعة بواسطة اللوازم أو الاسطوانات وغيرها من عناصر الطباعة الداخلة في البند 84.42؛ طابعات أدر وآلات تصوير المستندات وأجهزة النسخ الهاتفية (الكاكس)، وإن كانت مندمجة؛ أجزاءها ولوازمها.
8525	225	0.3	أجهزة إرسال للإذاعة (راديو) أو الإذاعة المصورة (تلفزة)، وإن كانت مندمجة بجهاز استقبال أو بجهاز تسجيل أو إذاعة الصوت، كاميرات تلفزيونية وكاميرات رقمية وكاميرات الفيديو المسجلة.
8528	223	2	شاشات عرض "مونتيتور" وأجهزة عرض "بروجيكتور"، غير مندمج بها جهاز إستقبال للإذاعة المصورة (تلفزيون)؛ أجهزة إستقبال للإذاعة المصورة (تلفزيون)، وإن كانت مندمجاً بها جهاز إستقبال للإذاعة (راديو) أو جهاز تسجيل أو إذاعة الصوت أو الصورة.

حجم تجارة المناطق الحرة لدولة الإمارات العربية المتحدة لشهر يونيو 2020 مصنفة حسب السلع الأساسية  
Free Zones Trade Main Commodities June 2020

Description	إعادة التصدير Re-Export		الصادرات غير النفطية Non-Oil Export		الواردات Import		الوصف	الفصل
	/ الوزن Weight	/ القيمة Value	/ الوزن Weight	/ القيمة Value	/ الوزن Weight	/ القيمة Value		
Live animals	0.02	0.1	0	0	0	0	حيوانات حية	01
Meat and edible meat offal	0.4	5	0	0	2	11	لحوم واحشاء واطراف صالحة للاكل	02
Fish and crustaceans, molluscs and other aquatic invertebrates	1	10	0	0	2	12	أسماك وقشريات، رخويات وغيرها من اللافقريات المائية	03
Dairy produce; birds' eggs; natural honey; edible products of animal origin,not elsewhere specified or included	4	40	0.4	2	7	67	ألبان ومنتجات صناعة الألبان ؛ بيض طيور ؛ عسل طبيعي ؛ منتجات صالحة للأكل من أصل حيواني، غير مذكورة ولا داخلة في مكان آخر	04
Edible vegetables and certain roots and tubers	8	24	0.1	1	11	23	خضر ونباتات وجزور ودرنات، صالحة للأكل	07
Edible fruit and nuts; peel of citrus fruit or melons	5	26	0.01	0.2	7	35	فواكه وأثمار صالحة للأكل ؛ قشور حمضيات وقشور بطيخ أو شمام	08
Coffee, tea, mate and spices	2	15	4	91	9	58	بن وشاي ومته وبهارات وتوابل	09
Cereals	1	2	0	0.01	39	48	حبوب	10
Products of the milling industry; malt; starches; inulin; wheat	0	2	0.03	0.2	4	6	منتجات مطاحن ؛ شعير ناشط (مالت) ؛ نشاء حبوب أو جذور أو درنات ؛ إينولين ؛ دايوق القمح (جلوتين)	11
Oil seeds and oleaginous fruits; miscellaneous grains, seeds and fruit; industrial or medicinal plants; straw and fodder	1	9	0	0	1	8	حبوب وبيذور وأثمار زيتية؛ حبوب وبيذور وأثمار منوعة؛نباتات للصناعة أو للطب؛ قش وعلف	12
Animal or vegetable fats and oils and their cleavage products; prepared edible fats; animal or vegetable waxes	1	5	3	8	4	16	شحوم ودهون وزيتون حيوانية أو نباتية ومنتجات تفككها؛ دهون غذائية محضرة؛ شموع من أصل حيواني أو نباتي	15
Preparations of meat, of fish or of crustaceans, molluscs or other aquatic invertebrates	0.4	6	0.1	1	1	7	محضرات لحوم وأسماك أو قشريات أو رخويات أو لافقريات مائية أخر	16
Sugars and sugar confectionery	1	19	0.1	0.03	2	18	سكر ومصنوعات سكرية	17
Cocoa and cocoa preparations	2	42	0	0.1	3	50	كاكاو ومحضراته	18
Preparations of cereals, flour, starch or milk; pastrycooks' products	1	21	1	3	2	24	محضرات أساسها الحبوب أو الدقيق أو النشا أو الحليب ؛ فطائر	19
Preparations of vegetables, fruit, nuts or other parts of plants	0.4	3	1	6	2	8	محضرات خضر وفواكه وأثمار أو محضرات من أجزاء أخرى من النباتات	20
Miscellaneous edible preparations	1	27	1	14	3	41	محضرات غذائية منوعة	21
Tobacco and manufactured tobacco substitutes	6	366	15	1,058	14	420	تبغ وأبدال تبغ مصنعة	24
Salt; sulphur; earths and stone; plastering materials, lime and cement	4	6	385	28	45	16	ملح؛ كبريت؛ أتربة وأحجار؛ جص؛ كلس وأسمت	25
Pharmaceutical products	1	327	0.1	3	2	420	منتجات الصيدلة	30
Fertilisers	0.4	2	2	5	4	6	أسمدة	31



Essential oils and resinoids; perfumery, cosmetic or toilet preparations	10	426	2	47	12	280	زيوت عطرية ومستخلصات مواد راتنجية (رزينويد) ؛ محضرات عطور أو تطرية (كوزماتيك) أو تجميل (تواليت)	33
Soap, organic surface-active agents, washing preparations, lubricating preparations, artificial waxes, prepared waxes polishing or scouring preparations, candles and similar articles, modelling pastes, " dental waxes, and dental preparations with a basis of plaster	5	79	2	16	9	81	صابون ، عوامل سطح عضوية (غواسل عضوية)، محضرات غسيل ، محضرات تشحيم ، شموع اصطناعية، شموع محضرة ، محضرات صقل أو تلميع ، شموع إضاءة وأصناف مماثلة، معاجين لصنع النماذج ، شموع طب الأسنان ، محضرات طب الأسنان أساسها الجص	34
Plastics and articles thereof	51	273	25	127	88	419	لدائن ومصنوعاتها	39
Articles of leather; saddlery and harness; travel goods, handbags and similar containers; articles of animal gut ((other than silk-worm gut	1	88	0.04	7	1	82	مصنوعات من جلد؛ أصناف عدة الحيوانات والسرابة؛ لوازم السفر، حقائب يدوية وأوعية مماثلة لها؛ مصنوعات من مضارين الحيوانات (عدا مضارين دودة القز)	42
Wood and articles of wood; wood charcoal	3	10	0.1	1	33	57	خشب ومصنوعاته ؛ فحم خشبي	44
Paper and paperboard; articles of paper pulp, of paper or of paperboard	10	54	2	24	34	155	ورق وورق مقوى (كرتون) ؛ مصنوعات من عجينة السليلوز أو من ورق أو من ورق مقوى	48
Printed books, newspapers, pictures and other products of the printing industry; manuscripts, typescripts and plans	0.1	8	1	21	0.1	38	كتب ، صحف ، صور وغيرها من منتجات الطباعة والنشر ؛ مخطوطات يدوية ، مستنسخات وتصاميم	49
Carpets and other textile floor coverings	0.2	4	0	0	0.5	6	سجاد وأغطية أرضيات أخر من مواد نسجية	57
Special woven fabrics; tufted textile fabrics; lace; tapestries; trimmings; embroidery	0.03	2	0.01	1	0	1	أقمشه منسوجة خاصة ؛ أقمشه ذات خمل "أوبار" من مواد نسجية ؛ مسننات (دانتيل) ؛ دياييج ؛ أصناف عقادة ؛ مطرزات	58
Impregnated, coated, covered or laminated textile fabrics; textile articles of a kind suitable for industrial use	0.1	2	0.02	0.3	0.2	4	نسيج مشربة أو مطلية أو مغطاة أو منضدة ؛ أصناف نسجية مناسبة للاستخدام الصناعي	59
Knitted or crocheted fabrics	0.1	2	0	0.01	0.2	3	أقمشة مصنرة أو كروشيه	60
Articles of apparel and clothing accessories, knitted or crocheted	2	148	0.1	7	6	177	ألبسة وتوايع ألبسة من مصنرات أو كروشيه	61
Articles of apparel and clothing accessories, not knitted or crocheted	2	153	0.1	17	1	113	ألبسة وتوايع ألبسة ، من غير المصنرات أو الكروشيه	62
Footwear, gaiters and the like; parts of such articles	3	146	0.01	0.1	3	186	أحذية و طماقات وما يماثلها ؛ أجزاء هذه الأصناف	64
Natural or cultured pearls, precious or semi-precious stones precious metals, metals clad with precious metal, and articles thereof; imitation jewellery; coin	0.1	246	0.02	18	1	466	لؤلؤ طبيعي أو مستنبت وأحجار كريمة أو شبه كريمة ، معادن ثمينة ومعادن عادية مكسوة بقشرة من معادن ثمينة ، مصنوعات من هذه المواد ؛ حلي الفواوية (مقلدة) ؛ نقود	71
Iron and steel	19	72	5	14	209	495	الحديد والصلب (فولاد)	72
Articles of iron or steel	13	160	26	126	62	344	مصنوعات من حديد أو صلب (فولاد)	73
Aluminium and articles thereof	1	11	4	36	7	68	ألومنيوم ومصنوعاته	76
Electrical machinery and equipment and parts thereof; sound recorders and reproducers, television image and sound recorders and reproducers, and parts and accessories of such articles	25	8,643	5	130	34	6,645	آلات وأجهزة ومعدات كهربائية وأجزاؤها؛ أجهزة تسجيل وإذاعة الصوت، أجهزة تسجيل وإذاعة الصوت والصورة في الإذاعة المرئية (تلفزيون) وأجزاء ولوازم هذه الاجهزة	85
Total	184	11,484	484	1,812	664	10,918	المجموع	

# Emirates Customs FREE ZONES

Monthly Electronic Statistical Bulletin - Issue 99 - June 2020

دولة الإمارات العربية المتحدة  
الهيئة الاتحادية للجمارك



## INSIDE

- 2 - UAE Free Zone Trade
- 3 - Emirates Contribution
- 4 - The Regions
- 5 - GCC Countries
- 6 - Arab Countries
- 7 - The Main 10 Commodities
- 9,10 - The Main Commodities

## UAE Free Zone Trade volume registered 41 Billion AED by June 2020

- **Asian, Australasian and Pacific Islands Region** the top of the Regional Trade Partners with 16 Billion AED & 43 % of the total UAE Free Zone Trade volume
- **Exports Value reached 2.5 Billion Dirham by the month of June 2020**
- UAE Free Zone Trade Volume with GCC Countries by the month of June 2020 reached 7 Billion
- **Free Zone Trade with Arab Countries during June reaches 12 Billion AED with 20 % of the total trade volume**

**Publisher**  
Federal Customs Authority  
United Arab Emirates

**Correspondence:**  
Abu Dhabi - Airport Road, Al Bustan Towers 2, Floor 7  
P.O. Box: 35000, Abu Dhabi P.O. Box: 111333, Dubai

Tel.: +9712 6979700 / +9714 3119900  
Fax: +9712 6735221 / +9714 3930199  
Email: fcapr@fca.gov.ae www.fca.gov.ae