



10,9 - السلع الأساسية

6 - الدول العربية

2 - تجارة المناطق الحرة - 4 - الأقاليم

7 - أفضل عشر سلع

5 - دول التعاون

3 - مساهمة الإمارات

المحتويات

30.9 مليار حجم تجارة المناطق الحرة درهم بالدولة في أبريل 2020

■ إقليم دول آسيا وأستراليا والمحيط الهادي
يتصدر قائمة الشركاء بتجارة بلغت 11.8 مليار درهم بنسبة 41 %

■ صادرات الدولة من المناطق الحرة تبلغ 2.3 مليارات درهم في أبريل 2020

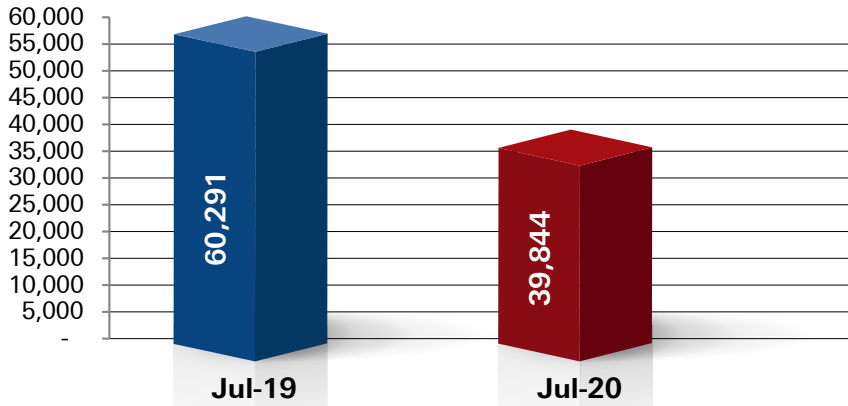
■ حجم تجارة المناطق الحرة مع دول مجلس التعاون الخليجي يصل إلى 5 مليار درهم في أبريل 2020

■ تجارة المناطق الحرة مع الدول العربية بلغت
9 مليار درهم بنسبة 30 % من إجمالي التجارة

حجم تجارة المناطق الحرة لدولة الإمارات العربية المتحدة لشهر أبريل 2019 - 2020
UAE Free Zones Trade Volume for April 2019 - 2020

ReExport - إعادة التصدير		Non-Oil Export الصادرات غير النفطية		Import - الواردات		الفترة
Weight / الوزن	Value / القيمة	Weight / الوزن	Value / القيمة	Weight / الوزن	Value / القيمة	
1,838	24,742	553	3,163	3,308	27,671	Apr-19
708	11,641	431	2,300	2,554	16,998	Apr-20
2,546	36,383	984	5,463	5,862	44,670	المجموع

رسم بياني يوضح قيمة إجمالي حجم تجارة المناطق الحرة لدولة الإمارات العربية المتحدة لشهر أبريل لعامي 2019-2020
UAE Free Zone Trade April (19-20)



إجمالي التجارة - Total Trade		
Weight / الوزن	Value / القيمة	Period / الفترة
5,699	55,576	Apr-19
3,693	30,939	Apr-20
9,392	86,516	Total / المجموع

حجم تجارة المناطق الحرة لدولة الإمارات العربية المتحدة مصنفة حسب القيمة والنسبة المئوية
UAE Free Zones Trade Volume Classified by Value and Percentage

ReExport - إعادة التصدير		Non-Oil Export الصادرات غير النفطية		Import - الواردات		السنة / Year
%	Value / القيمة	%	Value / القيمة	%	Value / القيمة	
% 68	24,742	% 58	3,163	% 62	27,671	Apr-19
% 32	11,641	% 42	2,300	% 38	16,998	Apr-20
% 100	36,383	% 100	5,463	% 100	44,670	Total / المجموع

حجم تجارة المناطق الحرة لدولة الإمارات العربية المتحدة حسب الإمارة لشهر أبريل 2020
UAE Free Zones Trade Volume By Emirate for April 2020

إجمالي التجارة - Total Trade			إعادة التصدير - ReExport			الصادرات غير النفطية - Non-Oil Export			الواردات - Import			الإمارة - Emirate
%	الوزن / Weight	القيمة / Value	%	الوزن / Weight	القيمة / Value	%	الوزن / Weight	القيمة / Value	%	الوزن / Weight	القيمة / Value	
% 1	8	308	% 2	6	257	% 0	1	5	% 0	1.2	46	أبوظبي Abu Dhabi
% 87	2,336	27,028	% 91	449	10,633	% 61	266	1,392	% 88	1,620	15,003	دبي Dubai
% 8	1,113	2,441	% 6	250	718	% 14	29	332	% 8	834	1,391	الشارقة Sharjah
% 0.2	6	53	% 0	0.02	0.2	% 0	0.01	0.1	% 0	6	52	عجمان Ajman
% 2	64	680	% 0.2	2	28	% 15	12	355	% 2	50	298	راس الخيمة RAK
% 1.4	166	430	% 0	0.3	5	% 9	123	217	% 1	43	209	الفجيرة Fujairah
% 100	3,693	30,939	% 100	708	11,641	% 100	431	2,300	% 100	2,554	16,998	المجموع Total

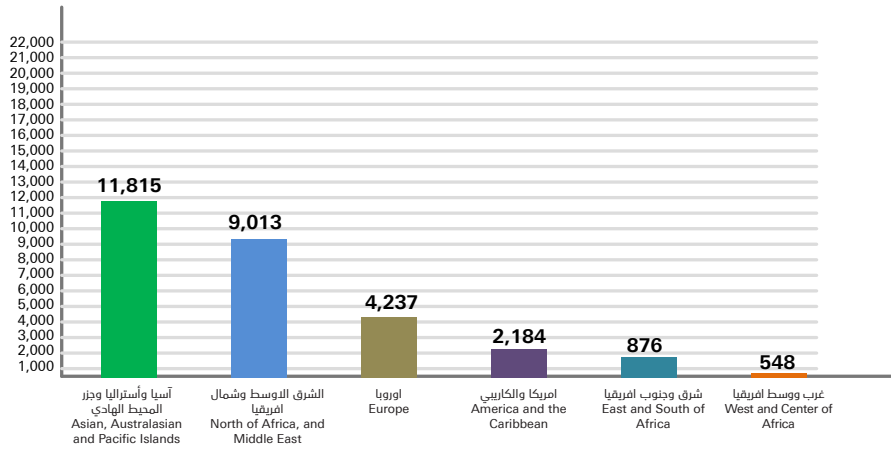
حجم تجارة المناطق الحرة لدولة الإمارات العربية المتحدة حسب الإمارة لشهر أبريل 2020
UAE Free Zones Trade Volume By Emirate for April 2020

إجمالي التجارة - Total Trade			إعادة التصدير - ReExport			الصادرات غير النفطية - Non-Oil Export			الواردات - Import			الإمارة - Emirate
%	الوزن / Weight	القيمة / Value	%	الوزن / Weight	القيمة / Value	%	الوزن / Weight	القيمة / Value	%	الوزن / Weight	القيمة / Value	
% 2	14	904	% 4	11	890	% 0	2	2	% 0	1	12	أبوظبي Abu Dhabi
% 86	4,352	49,706	% 93	1,605	23,037	% 58	264	1,845	% 90	2,483	24,824	دبي Dubai
% 8	1,122	3,547	% 3	219	739	% 21	171	659	% 8	732	2,149	الشارقة Sharjah
% 0.2	5	46	% 0	1	5	% 0	0.5	7	% 0	4	34	عجمان Ajman
% 2	69	748	% 0.2	2	51	% 12	15	379	% 1	52	319	راس الخيمة RAK
% 2	137	625	% 0	1	20	% 9	100	272	% 1	36	333	الفجيرة Fujairah
% 100	5,699	55,576	% 100	1,838	24,742	% 100	553	3,163	% 100	3,308	27,671	المجموع Total

حجم تجارة المناطق مصنفة حسب الإقليم والقيمة لشهر أبريل 2020
UAE Free Zones Trade Volume Classified by Region and Value for April 2020

إجمالي التجارة - Total Trade			إعادة التصدير / ReExport		الصادرات / Export		الواردات / Import		الأقليم / Region
النسبة المئوية / Weight	الوزن / Value	القيمة / Value	الوزن / Value	القيمة / Value	الوزن / Value	القيمة / Value	الوزن / Value		
% 41	1,232	11,815	98	1,559	256	449	878	9,806	آسيا وأستراليا وجزر المحيط الهادي Asian, Australasian and Pacific Islands
% 31	1,203	9,013	342	6,908	59	736	801	1,369	الشرق الاوسط وشمال افريقيا North of Africa, and Middle East
% 15	317	4,237	39	847	11	241	267	3,149	اوربا Europe
% 8	302	2,184	6	275	10	89	286	1,821	امريكا والكاريبي America and the Caribbean
% 3	236	876	141	481	55	231	39	164	شرق وجنوب افريقيا East and South of Africa
% 2	92	548	67	259	17	110	9	180	غرب ووسط افريقيا West and Center of Africa
% 100	3,382	28,674	693	10,329	409	1,856	2,280	16,489	Total / المجموع

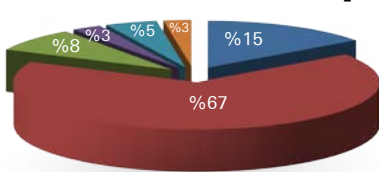
حجم تجارة المناطق الحرة مصنفة حسب الاقليم والقيمة لشهر أبريل 2020
Free Zone Trade April 2020 Classified by Region & Value



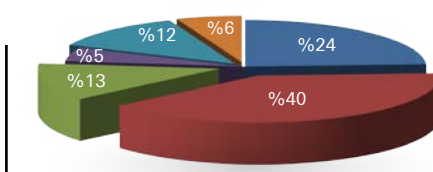
حجم تجارة المناطق الحرة مصنفة حسب الاقليم والقيمة والنسبة المئوية لشهر أبريل 2020
UAE Foreign Trade Volume Classified by Region & Value Percentage for April 2020

إعادة التصدير / ReExport		الصادرات / Export		الواردات / Import		الأقليم / Region
%	القيمة / Value	%	القيمة / Value	%	القيمة / Value	
% 15	1,559	% 24	449	% 59	9,806	آسيا وأستراليا وجزر المحيط الهادي Asian, Australasian and Pacific Islands
% 67	6,908	% 40	736	% 8	1,369	الشرق الاوسط وشمال افريقيا North of Africa, and Middle East
% 8	847	% 13	241	% 19	3,149	اوربا Europe
% 3	275	% 5	89	% 11	1,821	امريكا والكاريبي America and the Caribbean
% 5	481	% 12	231	% 1	164	شرق وجنوب افريقيا East and South of Africa
% 3	259	% 6	110	% 1	180	غرب ووسط افريقيا West and Center of Africa
% 100	10,329	% 100	1,856	% 100	16,489	Total / المجموع

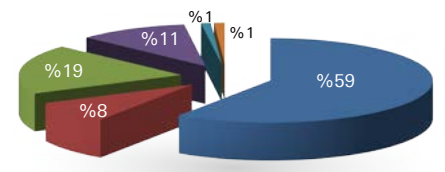
إعادة التصدير ReExport



الصادرات Export



الواردات Import

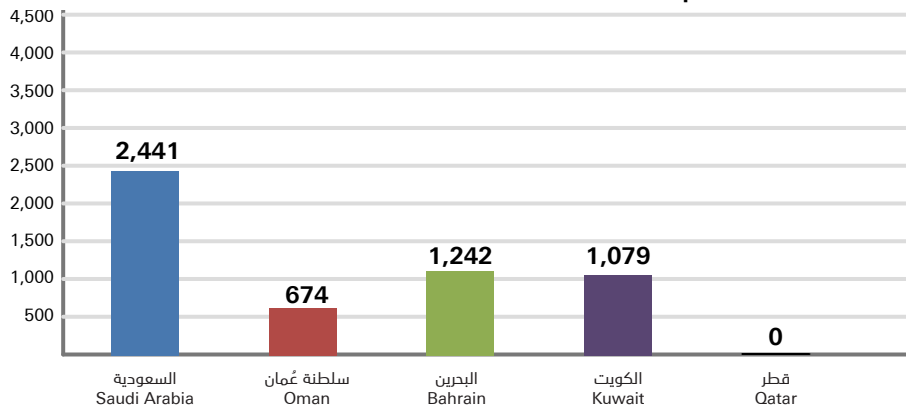


حجم تجارة المناطق الحرة بين دولة الإمارات العربية المتحدة ودول مجلس التعاون الخليجي لشهر أبريل 2020
UAE Free Zones Trade with GCC Countries for April 2020

إجمالي التجارة - Total Trade			إعادة التصدير - ReExport		الصادرات غير النفطية - Non-Oil Export		الواردات - Import		دول مجلس التعاون GCC Countries
%	Weight / الوزن	Value / القيمة	Weight / الوزن	Value / القيمة	Weight / الوزن	Value / القيمة	Weight / الوزن	Value / القيمة	
% 45	201	2,441	32	2,003	10	124	160	314	السعودية SAU
% 12	66	674	34	588	27	74	6	12	سلطنة عُمان OMN
% 23	317	1,242	12	674	2	15	303	552	البحرين BHR
% 20	152	1,079	8	867	3	50	141	162	الكويت KWT
% 0	0	0	0	0	0	0	0	0	قطر QAT
% 100	737	5,436	85	4,132	42	263	609	1,041	المجموع

رسم بياني يوضح حجم تجارة المناطق الحرة لدولة الإمارات العربية المتحدة مع دول مجلس التعاون لشهر أبريل 2020

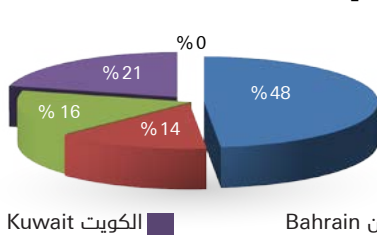
Free Zone Trade with GCC Countries April 2020



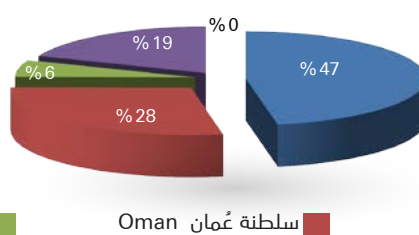
حجم تجارة المناطق الحرة بين دولة الإمارات العربية المتحدة ودول مجلس التعاون الخليجي مصنفة حسب القيمة والنسبة المئوية
UAE Free Zones Trade with GCC Countries Classified by Value and Percentage

إعادة التصدير - ReExport		الصادرات غير النفطية - Non-Oil Export		الواردات - Import		دول مجلس التعاون GCC
%	Value / القيمة	%	Value / القيمة	%	Value / القيمة	
% 48	2,003	% 47	124	% 30	314	السعودية SAU
% 14	588	% 28	74	% 1	12	سلطنة عُمان OMN
% 16	674	% 6	15	% 53	552	البحرين BHR
% 21	867	% 19	50	% 16	162	الكويت KWT
% 0	0	% 0	0	% 0	0	قطر QAT
% 100	4,132	% 100	263	% 100	1,041	Total / المجموع

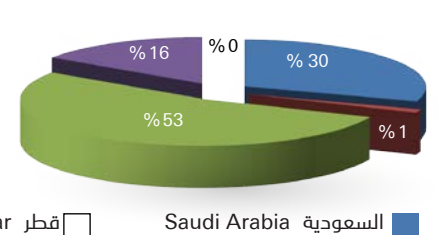
إعادة التصدير ReExport



الصادرات Export



الواردات Import



حجم تجارة المناطق الحرة لدولة الإمارات العربية المتحدة مع الدول العربية لشهر أبريل 2020
UAE Free Zones Trade Volume with Arab Countries for April 2020

Arab Countries	إعادة التصدير - ReExport		الصادرات غير النفطية Non-Oil Export		الواردات - Import		الدول العربية
	الوزن / Weight	القيمة / Value	الوزن / Weight	القيمة / Value	الوزن / Weight	القيمة / Value	
SAUDI ARABIA	32	2,003	10	124	160	314	السعودية
SUDAN	2	59	1	15	1	4.7	السودان
IRAQ	242	1,719	7	197	122	169	العراق
OMAN	34	588	27	74	6	12	سلطنة عمان
Qatar	0	0	0	0	0	0	قطر
LIBYA	0	33	1	79	60	58	ليبيا
EGYPT	5	549	3	24	8	82	مصر
BAHRAIN	12	674	2	15	303	552	البحرين
KUWAIT	8	867	3	50	141	162	الكويت
LEBANON	1	84	0	4	0	1	لبنان
MOROCCO	0	40	0	2	0	2	المغرب
JORDAN	2	118	1	20	1	8	الاردن
SYRIA	1	43	2	104	0	0	سوريا
SOMALIA	3	38	3	126	0	0	الصومال
TUNISIA	0.3	19	0	1	0	2	تونس
YEMEN	2	37	1	6	0.02	0.2	اليمن
COMOROS	0.1	0.5	0.01	0.1	0	0	جزر القمر
MAURITANIA	0.2	2.5	0.1	5	0	0	موريتانيا
ALGERIA	1.1	73	0.6	21	0.1	2	الجزائر
DJIBOUTI	47	39	1	6	0	0	جيبوتي
PALESTINE	0.01	0.02	0.1	0.3	0	0	فلسطين
Zone Total	392	6,988	64	873	801	1,369	مجموع الأقطار

أهم 10 سلع تم استيرادها للمناطق الحرة حسب القيمة لشهر أبريل 2020
The Main 10 Commodities by Value Imported to the Free Zones April 2020

الوصف	القيمة / الوزن /	الوزن /	الرمز المنسق HS Code
أجهزة هاتف بما فيها أجهزة هاتف للشبكات الخليوية أو غيرها من الشبكات اللاسلكية، أجهزة آخر لإرسال أو استقبال الصوت أو الصور أو البيانات الأخر، بما فيها أجهزة للإتصال في الشبكات السلكية أو اللاسلكية (كشبيكات المنطقة المحلية أو المنطقة الواسعة)	2,524	4	8517
زيتون نقي وزيتون متحصل عليها من مواد معدنية قارية، غير خام ؛ محضرات غير مذكورة ولا داخلية في مكان آخر محتوية على مالا يقل عن 70% وزناً من زيتون نقي أو من زيتون مواد معدنية قارية، على أن تكون هذه الزيتون العنصر الأساسي في هذه المحضرات، فضلات زيتون.	1,633	1,017	2710
آلات للمعالجة الذاتية للمعلومات ووحداتها ؛ فأرقات مغناطيسية أو بصرية ، آلات نقل المعلومات على حوامل بيهئية رموز ، وآلات لمعالجة هذه البيانات ، غير مذكورة ولا داخلية في مكان آخر.	1,542	3	8471
سيارات وغيرها من العربات السيارة المصممة أساساً لنقل الأشخاص (عدا الداخلة في البند 87.02) ، بما في ذلك سيارات الاستیشن وسيارات السباق.	517	19	8703
زيتون نقي وزيتون مواد معدنية قارية ، خام.	461	382	2709
أجزاء ولوازم للمركبات الداخلة في البنود من 87.01 لغاية 87.05.	314	8	8708
أدوية (عدا الاصناف المذكورة في 30.02 أو 30.05 أو 30.06) المكونة من منتجات مخلوطة أو غير مخلوطة معدة للاستعمال في الطب العلاجي أو الوقائي ، مهيأة في مقادير معايرة (بما فيها تلك المهيأة في جرعات فقط عبر الجلد) أو في أغلفة معدة للبيع بالتجزئة .	302	1	3004
شاشات عرض "مونيتر" وأجهزة عرض "بروجكتر" ، غير مندمج بها جهاز استقبال للإذاعة المصورة (تلفزيون) ؛ أجهزة استقبال للإذاعة المصورة (تلفزيون) ، وإن كانت مندمجاً بها جهاز استقبال للإذاعة (راديو) أو جهاز تسجيل أو إذاعة الصوت أو الصورة.	240	3	8528
آلات وأجهزة تستخدم للطباعة بواسطة الألواح أو الاسطوانات وغيرها من عناصر الطباعة الداخلة في البند 84.42؛ طابعات آخر وآلات تصوير المستندات وأجهزة النسخ الهاتمية (الفاكس)، وإن كانت مندمجة، أجزاءها ولوازمها.	229	4	8443
آلات وأجهزة تكيف الهواء محتوية على مروحة بمحرك وتجهيزات لتعديل الحرارة والرطوبة ، بما في ذلك الآلات التي لا يمكن تنظيم الرطوبة فيها على حدة.	194	12	8415

أهم 10 سلع تم تصديرها من المناطق الحرة حسب القيمة لشهر أبريل 2020
The Main 10 Commodities by Value Non-Oil Exported from Free Zones April 2020

الوصف	القيمة / الوزن /	الوزن /	الرمز المنسق HS Code
لثائف غليظة (سجائر) بأنواعه، لثائف صغيرة (سجائرلوس) و لثائف عادية (سجائر)، من تبغ أو ابداله.	972	12	2402
زيتون نقي وزيتون متحصل عليها من مواد معدنية قارية، غير خام ؛ محضرات غير مذكورة ولا داخلية في مكان آخر محتوية على مالا يقل عن 70% وزناً من زيتون نقي أو من زيتون مواد معدنية قارية، على أن تكون هذه الزيتون العنصر الأساسي في هذه المحضرات، فضلات زيتون.	301	204	2710
منشآت (عدا المباني المسبقة الصنع الداخلة في البند 94.06) وأجزاء منشآت (مثل ، جسور ومقاطع جسور وبوابات سدود وأبراج وصواري شبكية وسقوف وهياكل سقوف وأبواب ونوافذ وأطرها وعتبات أبواب ومصاريع ومساند (درابزين) وخدمات وأعمدة) من حديد أو صلب ؛ ألواح وقضبان وزوايا	120	3	7308
شاي، وإن كان منكهاً.	62	2	0902
أنواع آخر من تبغ مصنع أو ابدال تبغ مصنعة؛ تبغ متجانس أو مبدد؛ خلاصات وأرواق تبغ.	37	1	2403
مواسير وأنباب وأشكال خاصة (بروفيلات) مجوفة آخر ، (مثل ، المضمومة الحواف أو الملحومة أو المبرشمة أو المغلفة بطريقة مماثلة) ، من حديد أو صلب .	35	13	7306
أجهزة طرد مركزي ، بما فيها أجهزة التحفيف بالطرد المركزي ؛ آلات وأجهزة ترشيح أو تنقية السوائل أو الغازات.	35	0.4	8421
لوحات و تابلوهات، مناضد،طاولت خزائن وغيرها من الحوامل مزودة بجهازين أو أكثر من الأجهزة الداخلة في أحد البندين 85.35 أو 85.36 ، للتحكم أو التوزيع الكهربائي، بما فيها تلك التي تتضمن أجهزة وأدوات داخلية في الفصل 90، أجهزة التحكم الريموت، عدا الأجهزة التحويل	29	0.2	8537
الواح وصفائح و لفات وأشطرة ومقد آخر، من لدائن غير خلووية و غير مقواة أو منضدة أو متندمجة مواد آخر، من دون حوامل.	24	4	3920
محولات كهربائية ومغيرات كهربائية ساكنة (إليكتروستاتيكية) (مثل ، مقومات التيار) ووشائع التأثير الكهربائي (محثات).	21	2	8504

أهم 10 سلع تم إعادة تصديرها من المناطق الحرة حسب القيمة لشهر أبريل 2020
The Main 10 Commodities by Value ReExported from Free Zones April 2020

الوصف	القيمة / الوزن /	الوزن /	الرمز المنسق HS Code
أجهزة هاتف بما فيها أجهزة هاتف للشبكات الخليوية أو غيرها من الشبكات اللاسلكية، أجهزة آخر لإرسال أو استقبال الصوت أو الصور أو البيانات الأخر، بما فيها أجهزة للإتصال في الشبكات السلكية أو اللاسلكية (كشبيكات المنطقة المحلية أو المنطقة الواسعة)	3,610	3	8517
آلات للمعالجة الذاتية للمعلومات ووحداتها ؛ فأرقات مغناطيسية أو بصرية ، آلات نقل المعلومات على حوامل بيهئية رموز ، وآلات لمعالجة هذه البيانات ، غير مذكورة ولا داخلية في مكان آخر.	1,010	2	8471
زيتون نقي وزيتون متحصل عليها من مواد معدنية قارية، غير خام ؛ محضرات غير مذكورة ولا داخلية في مكان آخر محتوية على مالا يقل عن 70% وزناً من زيتون نقي أو من زيتون مواد معدنية قارية، على أن تكون هذه الزيتون العنصر الأساسي في هذه المحضرات، فضلات زيتون.	765	472	2710
أجهزة إرسال للإذاعة (راديو) أو الإذاعة المصورة (تلفزة)، وإن كانت مندمجة بجهاز استقبال أو بجهاز تسجيل أو إذاعة الصوت؛ كاميرات تلفزيونية و كاميرات رقمية وكاميرات الفيديو المسجلة.	493	0.1	8525
أدوية (عدا الاصناف المذكورة في 30.02 أو 30.05 أو 30.06) المكونة من منتجات مخلوطة أو غير مخلوطة معدة للاستعمال في الطب العلاجي أو الوقائي ، مهيأة في مقادير معايرة (بما فيها تلك المهيأة في جرعات فقط عبر الجلد) أو في أغلفة معدة للبيع بالتجزئة .	358	1	3004
سيارات وغيرها من العربات السيارة المصممة أساساً لنقل الأشخاص (عدا الداخلة في البند 87.02) ، بما في ذلك سيارات الاستیشن وسيارات السباق.	351	9	8703
أجزاء ولوازم للمركبات الداخلة في البنود من 87.01 لغاية 87.05.	175	4	8708
لثائف غليظة (سجائر) بأنواعه، لثائف صغيرة (سجائرلوس) و لثائف عادية (سجائر)، من تبغ أو ابداله.	152	2	2402
عنفات فائتة ، وعنفات دافعة ، وعنفات غازية آخر.	142	0.2	8411
أجزاء معدة حصراً أو بصورة رئيسية للاستعمال مع الآلات والأجهزة الداخلة في البنود 84.25 لغاية 84.30.	137	2	8431

حجم تجارة المناطق الحرة لدولة الإمارات العربية المتحدة لشهر أبريل 2020 مصنفة حسب السلع الأساسية
Free Zones Trade Main Commodities April 2020

Description	إعادة التصدير Re-Export		الصادرات غير النفطية Non-Oil Export		الواردات Import		الوصف	الفصل
	/ الوزن Weight	/ القيمة Value	/ الوزن Weight	/ القيمة Value	/ الوزن Weight	/ القيمة Value		
Live animals	0	0	0	0	0.01	0.1	حيوانات حية	01
Meat and edible meat offal	1	13	0.1	0.2	1	16	لحوم واحشاء واطراف صالحة للاكل	02
Fish and crustaceans, molluscs and other aquatic invertebrates	0	0.01	0	0	0.3	5	أسماك وقشريات، رخويات وغيرها من اللافقريات المائية	03
Dairy produce; birds' eggs; natural honey; edible products of animal origin, not elsewhere specified or included	4	39	1	5	8	63	ألبان ومنتجات صناعة الألبان؛ بيض طيور؛ عسل طبيعي؛ منتجات صالحة للأكل من أصل حيواني، غير مذكورة ولا داخلة في مكان آخر	04
Edible vegetables and certain roots and tubers	2	7	0	0	8	17	خضر ونباتات وجذور ودرنات، صالحة للأكل	07
Edible fruit and nuts; peel of citrus fruit or melons	2	11	0	0	4	43	فواكه وأثمار صالحة للأكل؛ قشور حمضيات وقشور بطيخ أو شمام	08
Coffee, tea, mate and spices	2	26	3	64	8	43	بن وشاي ومته وبهارات وتوابل	09
Cereals	2	3	0	0	43	38	حبوب	10
Products of the milling industry; malt; starches; inulin; wheat	1	3	0.1	1	4	7	منتجات مطاحن؛ شعير ناشط (مالت)؛ نشاء حبوب أو جذور أو درنات؛ إينولين؛ دابوق القمح (جلوتين)	11
Oil seeds and oleaginous fruits; miscellaneous grains, seeds and fruit; industrial or medicinal plants; straw and fodder	1	7	0.01	0.01	1	8	حبوب وبذور وأثمار زيتية؛ حبوب وبذور وأثمار منوعة؛ نباتات للصناعة أو للطب؛ قش وعلف	12
Animal or vegetable fats and oils and their cleavage products; prepared edible fats; animal or vegetable waxes	1	4	0.4	2	6	20	شحوم ودهون وزيتون حيوانية أو نباتية ومنتجات تفككها؛ دهون غذائية محضرة؛ شموع من أصل حيواني أو نباتي	15
Preparations of meat, of fish or of crustaceans, molluscs or other aquatic invertebrates	0.1	2	0.1	1	0	3	محضرات لحوم وأسماك أو قشريات أو رخويات أو لافقريات مائية أخرى	16
Sugars and sugar confectionery	1	16	0	0	3	18	سكر ومصنوعات سكرية	17
Cocoa and cocoa preparations	2	39	0.02	1	3	52	كاكاو ومحضراته	18
Preparations of cereals, flour, starch or milk; pastrycooks' products	0	5	1	7	2	24	محضرات أساسها الحبوب أو الدقيق أو النشا أو الحليب؛ فطائر	19
Preparations of vegetables, fruit, nuts or other parts of plants	0	3	2	8	2	8	محضرات خضر وفواكه وأثمار أو محضرات من أجزاء أخرى من النباتات	20
Miscellaneous edible preparations	2	24	1	8	3	37	محضرات غذائية متنوعة	21
Tobacco and manufactured tobacco substitutes	3	166	14	1,009	11	277	تبغ وأبدال تبغ مصنفة	24
Salt; sulphur; earths and stone; plastering materials, lime and cement	4	5	121	9	149	36	ملح؛ كبريت؛ أتربة وأحجار؛ جص؛ كلس وأسمت	25
Pharmaceutical products	2	459	0	5	2	434	منتجات الصيدلة	30
Fertilisers	0.02	0.1	1	2	2	3	أسمدة	31

Essential oils and resinoids; perfumery, cosmetic or toilet preparations	6	275	1	26	12	296	زيوت عطرية ومستخلصات مواد راتنجية (رزينويد) ؛ محضرات عطور أو تطرية (كوزماتيك) أو تجميل (تواليت)	33
Soap, organic surface-active agents, washing preparations, lubricating preparations, artificial waxes, prepared waxes polishing or scouring preparations, candles and similar articles, modelling pastes, " dental waxes, and dental preparations with a basis of plaster	4	69	2	22	8	79	صابون ، عوامل سطح عضوية (غواسل عضوية)، محضرات غسيل ، محضرات تشحيم ، شموع اصطناعية، شموع محضرة ، محضرات صقل أو تلميع ، شموع إضاءة وأصناف مماثلة، معاجين لصنع التماذج ، شموع طب الأسنان ، محضرات طب الأسنان أساسها الجص	34
Plastics and articles thereof	28	167	16	104	78	426	لدائن ومصنوعاتها	39
Articles of leather; saddlery and harness; travel goods, handbags and similar containers; articles of animal gut ((other than silk-worm gut	0.4	23	0.01	0.1	1	70	مصنوعات من جلد؛ أصناف عدة الحيوانات والسرابة؛ لوازم السفر، حقائب يدوية وأوعية مماثلة لها؛ مصنوعات من مصارين الحيوانات (عدا مصارين دودة القز)	42
Wood and articles of wood; wood charcoal	2	5	0	1	37	69	خشب ومصنوعاته ؛ فحم خشبي	44
Paper and paperboard; articles of paper pulp, of paper or of paperboard	4	25	3	21	33	153	ورق وورق مقوى (كرتون) ؛ مصنوعات من عجينة السليلوز أو من ورق أو من ورق مقوى	48
Printed books, newspapers, pictures and other products of the printing industry; manuscripts, typescripts and plans	0.03	4	1	11	0	5	كتب ، صحف ، صور وغيرها من منتجات الطباعة والنشر ؛ مخطوطات يدوية ، مستنسخات وتصاميم	49
Carpets and other textile floor coverings	0.1	2	0	0	1	9	سجاد وأغطية أرضيات أخر من مواد نسجية	57
Special woven fabrics; tufted textile fabrics; lace; tapestries; trimmings; embroidery	0.01	1	0	1	0.04	2	أقمشه منسوجة خاصة ؛ أقمشه ذات خمل "أوبار" من مواد نسجية ؛ مسننات (دانتيل) ؛ دياييج ؛ أصناف عقادة ؛ مطرزات	58
Impregnated, coated, covered or laminated textile fabrics; textile articles of a kind suitable for industrial use	0.02	2	0.01	0.3	1	28	نسج مشربة أو مطلية أو مغطاة أو منضدة ؛ أصناف نسجية مناسبة للاستخدام الصناعي	59
Knitted or crocheted fabrics	0.1	2	0	0	0	5	أقمشة مصنرة أو كروشيه	60
Articles of apparel and clothing accessories, knitted or crocheted	1	68	0	8	3	172	ألبسة وتوابع ألبسة من مصنرات أو كروشيه	61
Articles of apparel and clothing accessories, not knitted or crocheted	1	80	0	15	2	129	ألبسة وتوابع ألبسة ، من غير المصنرات أو الكروشيه	62
Footwear, gaiters and the like; parts of such articles	1	67	0	0.02	2	142	أحذية و طماقات وما يماثلها ؛ أجزاء هذه الأصناف	64
Natural or cultured pearls, precious or semi-precious stones precious metals, metals clad with precious metal, and articles thereof; imitation jewellery; coin	0	26	0	3	0	190	لؤلؤ طبيعي أو مستنبت وأحجار كريمة أو شبه كريمة ، معادن ثمينة ومعادن عادية مكسوة بقشرة من معادن ثمينة ، مصنوعات من هذه المواد ؛ حلي الفواوية (مقلدة) ؛ نقود	71
Iron and steel	13	45	2	9	177	414	الحديد والصلب (فولاد)	72
Articles of iron or steel	13	145	19	190	51	309	مصنوعات من حديد أو صلب (فولاد)	73
Aluminium and articles thereof	1	14	3	34	8	75	ألومنيوم ومصنوعاته	76
Electrical machinery and equipment and parts thereof; sound recorders and reproducers, television image and sound recorders and reproducers, and parts and accessories of such articles	17	4,936	4	96	35	4,148	آلات وأجهزة ومعدات كهربائية وأجزاؤها؛ أجهزة تسجيل وإذاعة الصوت، أجهزة تسجيل وإذاعة الصوت والصورة في الإذاعة المرئية (تلفزيون) وأجزاء ولوازم هذه الاجهزة	85
Total	118	6,788	195	1,665	708	7,877	المجموع	

Emirates Customs FREE ZONES

Monthly Electronic Statistical Bulletin - Issue 97 - April 2020

دولة الإمارات العربية المتحدة
الهيئة الاتحادية للجمارك



INSIDE

- 2 - UAE Free Zone Trade
- 3 - Emirates Contribution
- 4 - The Regions
- 5 - GCC Countries
- 6 - Arab Countries
- 7 - The Main 10 Commodities
- 9,10 - The Main Commodities

UAE Free Zone Trade volume registered 30.9 Billion AED by April 2020

- **Asian, Australasian and Pacific Islands Region** the top of the Regional Trade Partners with 11.8 Billion AED & 41 % of the total UAE Free Zone Trade volume
- **Exports Value reached 2.3 Billion Dirham by the month of April 2020**
- UAE Free Zone Trade Volume with GCC Countries by the month of April 2020 reached 5 Billion
- **Free Zone Trade with Arab Countries during April reaches 9 Billion AED with 30 % of the total trade volume**