



10,9 - السلع الأساسية

6 - الدول العربية

2 - تجارة المناطق الحرة 4 - الأقاليم

7 - أفضل عشر سلع

5 - دول التعاون

3 - مساهمة الإمارات

المحتويات

45 مليار حجم تجارة المناطق الحرة درهم بالدولة في مارس 2020

■ إقليم دول آسيا وأستراليا والمحيط الهادي
يتصدر قائمة الشركاء بتجارة بلغت 16.7 مليار درهم بنسبة 40 %

■ صادرات الدولة من المناطق الحرة تبلغ 3.6 مليارات درهم في مارس 2020

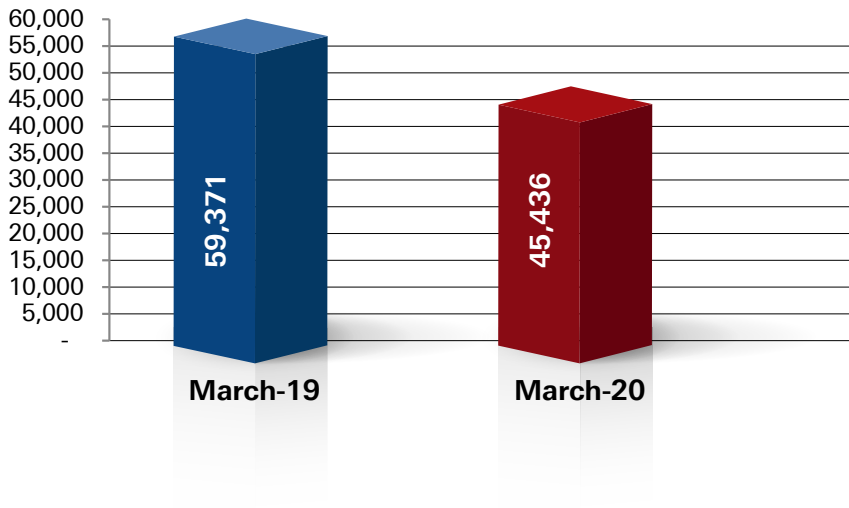
■ حجم تجارة المناطق الحرة مع دول مجلس التعاون الخليجي يصل إلى 7.3 مليار درهم في مارس 2020

■ تجارة المناطق الحرة مع الدول العربية بلغت
12.8 مليار درهم بنسبة 28 % من إجمالي التجارة

حجم تجارة المناطق الحرة لدولة الإمارات العربية المتحدة لشهر مارس 2019 - 2020
UAE Free Zones Trade Volume for March 2019 - 2020

ReExport - إعادة التصدير		Non-Oil Export الصادرات غير النفطية		Import - الواردات		الفترة
Weight / الوزن	Value / القيمة	Weight / الوزن	Value / القيمة	Weight / الوزن	Value / القيمة	
1,867	25,328	2,208	6,977	2,559	27,066	Mar-19
1,249	18,176	673	3,611	3,392	23,648	Mar-20
3,116	43,504	2,881	10,588	5,951	50,715	المجموع

رسم بياني يوضح قيمة إجمالي حجم تجارة المناطق الحرة لدولة الإمارات العربية المتحدة لشهر مارس لعامي 2019-2020
UAE Free Zone Trade March (19-20)



إجمالي التجارة - Total Trade		
Weight / الوزن	Value / القيمة	Period / الفترة
6,634	59,371	Mar-19
5,315	45,436	Mar-20
11,949	104,807	Total / المجموع

حجم تجارة المناطق الحرة لدولة الإمارات العربية المتحدة مصنفة حسب القيمة والنسبة المئوية
UAE Free Zones Trade Volume Classified by Value and Percentage

ReExport - إعادة التصدير		Non-Oil Export الصادرات غير النفطية		Import - الواردات		السنة / Year
%	Value / القيمة	%	Value / القيمة	%	Value / القيمة	
% 58	25,328	% 66	6,977	% 53	27,066	Mar-19
% 42	18,176	% 34	3,611	% 47	23,648	Mar-20
% 100	43,504	% 100	10,588	% 100	50,715	Total / المجموع

حجم تجارة المناطق الحرة لدولة الإمارات العربية المتحدة حسب الإمارة لشهر مارس 2020
UAE Free Zones Trade Volume By Emirate for March 2020

إجمالي التجارة - Total Trade			إعادة التصدير - ReExport			الصادرات غير النفطية - Non-Oil Export			الواردات - Import			الإمارة - Emirate
%	الوزن / Weight	القيمة / Value	%	الوزن / Weight	القيمة / Value	%	الوزن / Weight	القيمة / Value	%	الوزن / Weight	القيمة / Value	
% 1	6	614	% 3	3	540	% 1	1	22	% 0	2	52	أبوظبي Abu Dhabi
% 87	3,355	39,364	% 91	1,005	16,536	% 67	484	2,408	% 86	1,866	20,420	دبي Dubai
% 9	1,718	4,150	% 6	238	1,021	% 15	40	534	% 11	1,440	2,596	الشارقة Sharjah
% 0.1	5	47	% 0	0	1	% 0	0	0	% 0	5	45	عجمان Ajman
% 2	80	838	% 0	3	68	% 12	14	430	% 1	62	339	راس الخيمة RAK
% 1	151	423	% 0	0	9	% 6	133	218	% 1	18	196	الفجيرة Fujairah
% 100	5,315	45,436	% 100	1,249	18,176	% 100	673	3,611	% 100	3,392	23,648	المجموع Total

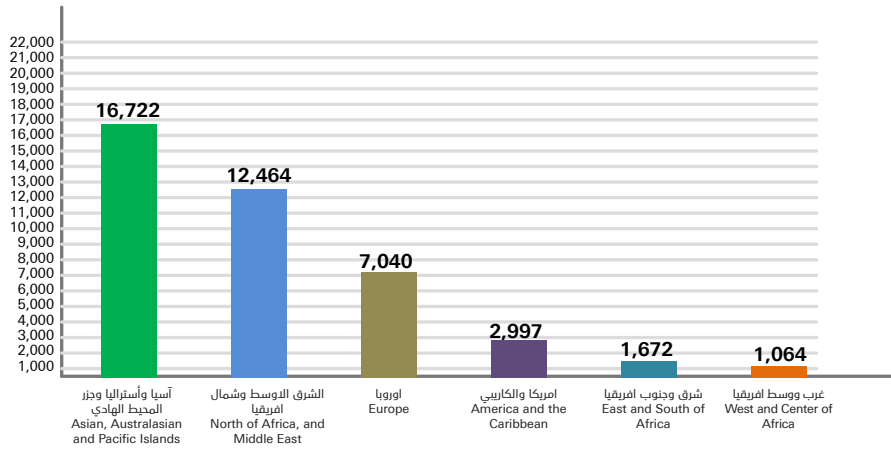
حجم تجارة المناطق الحرة لدولة الإمارات العربية المتحدة حسب الإمارة لشهر مارس 2020
UAE Free Zones Trade Volume By Emirate for March 2020

إجمالي التجارة - Total Trade			إعادة التصدير - ReExport			الصادرات غير النفطية - Non-Oil Export			الواردات - Import			الإمارة - Emirate
%	الوزن / Weight	القيمة / Value	%	الوزن / Weight	القيمة / Value	%	الوزن / Weight	القيمة / Value	%	الوزن / Weight	القيمة / Value	
% 2	11	801	% 3	10	793	% 0	1	1	% 0	0.6	7	أبوظبي Abu Dhabi
% 86	5,151	53,992	% 93	1,529	23,492	% 85	1,972	5,947	% 91	1,650	24,553	دبي Dubai
% 8	1,186	3,322	% 4	322	938	% 6	56	403	% 7	809	1,981	الشارقة Sharjah
% 0.2	5	41	% 0	0	3	% 0	0	2	% 0	4	37	عجمان Ajman
% 2	74	630	% 0	5	69	% 4	13	277	% 1	56	284	راس الخيمة RAK
% 2	206	585	% 0	1	34	% 5	166	347	% 1	39	204	الفجيرة Fujairah
% 100	6,634	59,371	% 100	1,867	25,328	% 100	2,208	6,977	% 100	2,559	27,066	المجموع Total

حجم تجارة المناطق مصنفة حسب الإقليم والقيمة لشهر مارس 2020
UAE Free Zones Trade Volume Classified by Region and Vlaue for March 2020

إجمالي التجارة - Total Trade			إعادة التصدير / ReExport		الصادرات / Export		الواردات / Import		الأقليم / Region
النسبة المئوية / Weight	الوزن / Value	القيمة / Value	الوزن / Value	القيمة / Value	الوزن / Value	القيمة / Value	الوزن / Value		
% 40	1,685	16,722	434	3,165	422	1,027	829	12,530	آسيا وأستراليا وجزر المحيط الهادي Asian, Australasian and Pacific Islands
% 30	1,774	12,464	449	8,946	72	848	1,252	2,670	الشرق الاوسط وشمال افريقيا North of Africa, and Middle East
% 17	316	7,040	29	2,267	18	407	269	4,366	اوربا Europe
% 7	208	2,997	14	537	13	103	182	2,357	امريكا والكاريبي America and the Caribbean
% 4	360	1,672	230	1,026	113	469	16	177	شرق وجنوب افريقيا East and South of Africa
% 3	151	1,064	79	581	8	149	64	334	غرب ووسط افريقيا West and Center of Africa
% 100	4,493	41,958	1,235	16,520	646	3,004	2,612	22,434	Total / المجموع

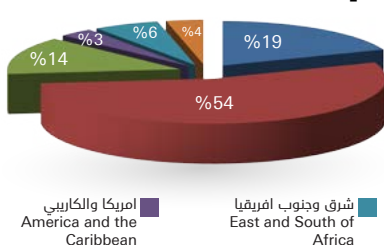
حجم تجارة المناطق الحرة مصنفة حسب الاقليم والقيمة لشهر مارس 2020
Free Zone Trade March 2020 Classified by Region & Value



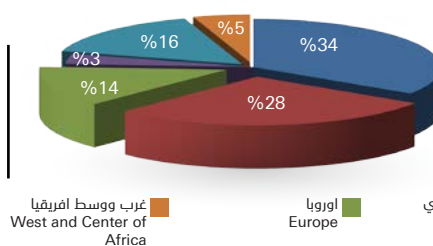
حجم تجارة المناطق الحرة مصنفة حسب الاقليم والقيمة والنسبة المئوية لشهر مارس 2020
UAE Foreign Trade Volume Classified by Region & Vlaue Percentage for March 2020

إعادة التصدير / ReExport		الصادرات / Export		الواردات / Import		الأقليم / Region
%	القيمة / Value	%	القيمة / Value	%	القيمة / Value	
% 19	3,165	% 34	1,027	% 56	12,530	آسيا وأستراليا وجزر المحيط الهادي Asian, Australasian and Pacific Islands
% 54	8,946	% 28	848	% 12	2,670	الشرق الاوسط وشمال افريقيا North of Africa, and Middle East
% 14	2,267	% 14	407	% 19	4,366	اوربا Europe
% 3	537	% 3	103	% 11	2,357	امريكا والكاريبي America and the Caribbean
% 6	1,026	% 16	469	% 1	177	شرق وجنوب افريقيا East and South of Africa
% 4	581	% 5	149	% 1	334	غرب ووسط افريقيا West and Center of Africa
% 100	16,520	% 100	3,004	% 100	22,434	Total / المجموع

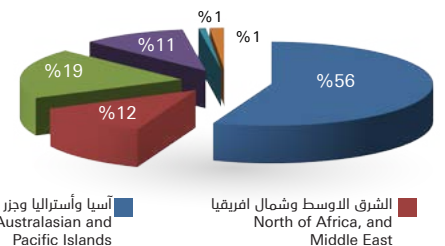
إعادة التصدير ReExport



الصادرات Export



الواردات Import

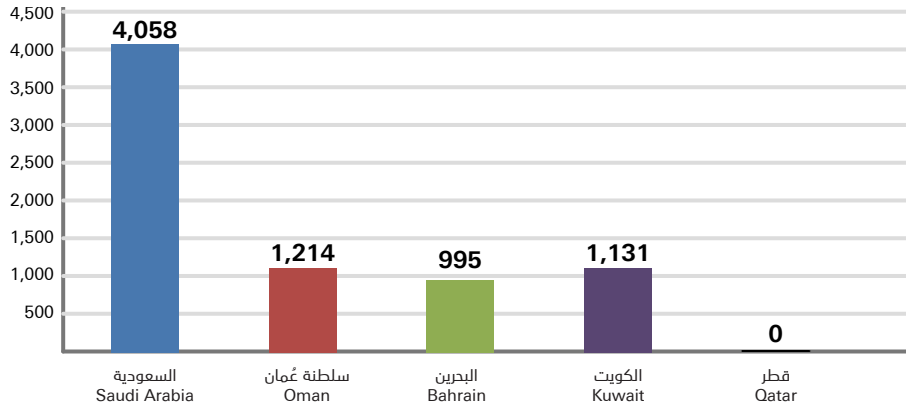


حجم تجارة المناطق الحرة بين دولة الإمارات العربية المتحدة ودول مجلس التعاون الخليجي لشهر مارس 2020
UAE Free Zones Trade with GCC Countries for March 2020

إجمالي التجارة - Total Trade			إعادة التصدير - ReExport		الصادرات غير النفطية - Non-Oil Export		الواردات - Import		دول مجلس التعاون GCC Countries
%	الوزن / Weight	القيمة / Value	الوزن / Weight	القيمة / Value	الوزن / Weight	القيمة / Value	الوزن / Weight	القيمة / Value	
% 55	364	4,058	59	3,206	13	203	292	649	السعودية SAU
% 16	114	1,214	60	1,030	9	91	44	92	سلطنة عُمان OMN
% 13	339	995	15	328	1	31	322	636	البحرين BHR
% 15	58	1,131	13	985	3	52	42	94	الكويت KWT
% 0	0	0	0	0	0	0	0	0	قطر QAT
% 100	874	7,397	148	5,550	27	377	700	1,470	المجموع

رسم بياني يوضح حجم تجارة المناطق الحرة لدولة الإمارات العربية المتحدة مع دول مجلس التعاون لشهر مارس 2020

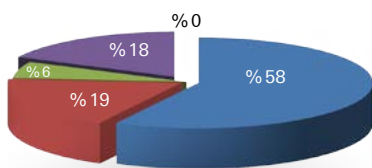
Free Zone Trade with GCC Countries March 2020



حجم تجارة المناطق الحرة بين دولة الإمارات العربية المتحدة ودول مجلس التعاون الخليجي مصنفة حسب القيمة والنسبة المئوية
UAE Free Zones Trade with GCC Countries Classified by Value and Percentage

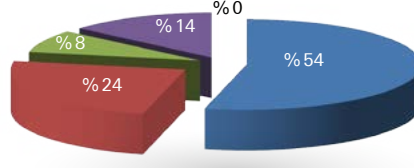
إعادة التصدير - ReExport		الصادرات غير النفطية - Non-Oil Export		الواردات - Import		دول مجلس التعاون GCC
%	القيمة / Value	%	القيمة / Value	%	القيمة / Value	
% 58	3,206	% 54	203	% 44	649	السعودية SAU
% 19	1,030	% 24	91	% 6	92	سلطنة عُمان OMN
% 6	328	% 8	31	% 43	636	البحرين BHR
% 18	985	% 14	52	% 6	94	الكويت KWT
% 0	0	% 0	0	% 0	0	قطر QAT
% 100	5,550	% 100	377	% 100	1,470	Total / المجموع

إعادة التصدير ReExport



Kuwait الكويت Bahrain البحرين Oman سلطنة عُمان Qatar قطر Saudi Arabia السعودية

الصادرات Export



Kuwait الكويت Bahrain البحرين Oman سلطنة عُمان Qatar قطر Saudi Arabia السعودية

الواردات Import



Kuwait الكويت Bahrain البحرين Oman سلطنة عُمان Qatar قطر Saudi Arabia السعودية

حجم تجارة المناطق الحرة لدولة الإمارات العربية المتحدة مع الدول العربية لشهر مارس 2020
UAE Free Zones Trade Volume with Arab Countries for March 2020

Arab Countries	إعادة التصدير - ReExport		الصادرات غير النفطية Non-Oil Export		الواردات - Import		الدول العربية
	الوزن / Weight	القيمة / Value	الوزن / Weight	القيمة / Value	الوزن / Weight	القيمة / Value	
SAUDI ARABIA	59	3,206	13	203	292	649	السعودية
SUDAN	5	116	2	21	2	7.5	السودان
IRAQ	275	2,033	30	183	328	600	العراق
OMAN	60	1,030	9	91	44	92	سلطنة عمان
Qatar	0	0	0	0	0	0	قطر
LIBYA	2	60	2	83	213	396	ليبيا
EGYPT	6	618	4	33	5	100	مصر
BAHRAIN	15	328	1	31	322	636	البحرين
KUWAIT	13	985	3	52	42	94	الكويت
LEBANON	2	100	1	5	0.1	9	لبنان
MOROCCO	1	55	0	2	0.2	39	المغرب
JORDAN	7	227	1	17	3	37	الاردن
SYRIA	1	54	1.5	97	0	0	سوريا
SOMALIA	5	41	4	178	0	0	الصومال
TUNISIA	1	24	0	4	0	6	تونس
YEMEN	1	29	2	12	0	0	اليمن
COMOROS	1	4	0	0	0	0	جزر القمر
MAURITANIA	0.3	8.5	0.4	18	0	0	موريتانيا
ALGERIA	2	81	1.3	14	0.2	4	الجزائر
DJIBOUTI	65	116	8	29	0	1	جيبوتي
PALESTINE	0	1	0	0	0	1	فلسطين
Zone Total	521	9,116	85	1,074	1,252	2,671	مجموع الأقطار

أهم 10 سلع تم استيرادها للمناطق الحرة حسب القيمة لشهر مارس 2020
The Main 10 Commodities by Value Imported to the Free Zones March 2020

الوصف	القيمة / Weight /	الوزن / Value /	الرمز المنسق HS Code
8517	4,459	5	أجهزة هاتف بما فيها أجهزة هاتف للشبكات الخليوية أو غيرها من الشبكات اللاسلكية؛ أجهزة آخر لإرسال أو استقبال الصوت أو الصور أو البيانات الأخر، بما فيها أجهزة للإتصال في الشبكات السلكية أو اللاسلكية (كشبكات المنطقة المحلية أو المنطقة الواسعة)
2710	2,733	1,366	زيتون نפט وزيتون متحصل عليها من مواد معدنية قارية، غير خام ؛ محضرات غير مذكورة ولا داخلية في مكان آخر محتوية على مالا يقل عن 70% وزناً من زيوت نפט أو من زيوت مواد معدنية قارية، على أن تكون هذه الزيوت العنصر الأساسي في هذه المحضرات، فضلات زيوت.
8471	966	2	آلات للمعالجة الذاتية للمعلومات وودعاتها ؛ قارئات مغناطيسية أو بصرية ، آلات نقل المعلومات على حوامل بيهئية رموز ، وآلات لمعالجة هذه البيانات ، غير مذكورة ولا داخلية في مكان آخر.
8703	914	29	سيارات وغيرها من العربات السيارة المصممة أساساً لنقل الأشخاص (عدا الداخلة في البند 87.02) ، بما في ذلك سيارات الاستيشن وسيارات السباق.
8411	710	0.2	عنفات فائقة ، وعنفات دافعة ، وعنفات غازية آخر.
2709	683	362	زيتون نפט وزيتون مواد معدنية قارية ، خام.
4819	520	496	علب وصناديق و محافظ وأكياس وعلف آخر، من ورق أو ورق مقوى أو خشو السليلوز أو طبقات من ألياف سيلولوزية؛ علب لحفظ الملقاطصواني والرسائل وما يماثلها، من ورق أو ورق مقوى، من النوع المستعمل في المكاتب والمحللات التجارية وما يماثلها .
8708	445	8	أجزاء ولوازم للمركبات الداخلة في البنود من 87.01 لغاية 87.05.
7113	422	0.02	حلي ومجوهرات وأجزاءها ، من معادن ثمينة أو من معادن عادية مكسوة بقشرة من معادن ثمينة .
3004	358	1	أدوية (عدا الاصناف المذكورة في 30.02 أو 30.05 أو 30.06) المكونة من منتجات مخلوطة أو غير مخلوطة معدة للاستعمال في الطب العلاجي أو الوقائي ، مهيأة في مقادير معايرة(بما فيها تلك المهيأة في جرعات فقط عبرالجلد)أو في أغلفة معدة للبيع بالتجزئة .

أهم 10 سلع تم تصديرها من المناطق الحرة حسب القيمة لشهر مارس 2020
The Main 10 Commodities by Value Non-Oil Exported from Free Zones March 2020

الوصف	القيمة / Weight /	الوزن / Value /	الرمز المنسق HS Code
2402	1,069	13	لفائف غليظة (سيجار) بأنواعه، لفايف صغيرة (سيجاريلوس) و لفايف عادية (سجائر)، من تبغ أو ابداله.
2710	898	400	زيتون نפט وزيتون متحصل عليها من مواد معدنية قارية، غير خام ؛ محضرات غير مذكورة ولا داخلية في مكان آخر محتوية على مالا يقل عن 70% وزناً من زيوت نפט أو من زيوت مواد معدنية قارية، على أن تكون هذه الزيوت العنصر الأساسي في هذه المحضرات، فضلات زيوت.
7308	153	3	منشآت (عدا المباني المسبقة الصنع الداخلة في البند 94.06) وأجزاء منشآت (مثل جسرور ومقاطع جسرور وبوابات سدود وأبراج وشبكات وصواري وشبكية وهياكل سقوف وأبواب ونوافذ وأطرها وعتبات أبواب ومصاريح ومساند (درابزين) ودعامات (أعمدة) من حديد أو صلب ؛ ألواح وقضبان وزواي
0902	115	5	شاي، وان كان مكنها.
2403	97	3	أنواع اخر من تبغ مصنع أو ابدال تبغ مصنعة؛ تبغ متجانس أو مجدد؛ خلاصات وأرواح تبغ.
8421	93	0.4	أجهزة طرد مركزي ، بما فيها أجهزة التصفيف بالطرد المركزي ؛ آلات وأجهزة ترشيح أو تنقية السوائل أو الغازات.
8431	59	1	أجزاء معدة حصرأ أو بصورة رئيسية للاستعمال مع الآلات والأجهزة الداخلة في البنود 84.25 لغاية 84.30.
8544	58	0.5	أسلاك معزولة (بما فيها المطلية بالمينا أو بأوكسيد الألمونيوم) وكابلات معزولة (بما في ذلك الكابلات المتحدة المحور) وغيرها من الموصلات المعزولة للكهرباء ، وان كانت مزودة بأدوات توصيل طرفية ؛ كابلات من الألياف بصرية مصنوعة من الألياف مكسوة لفرداياً.
7306	43	15	مواسير وأنباب وأشكال خاصة (بروفيلات) مجوفة آخر ، (مثل ، المضمومة الحواف أو الملحومة أو المبرشمة أو المغلفة بطبقة مماثلة) ، من حديد أو صلب .
8481	33	0.4	قضبان و صناير و صمامات وغيرها من الأدوات المماثلة للمواسير والمرجل والخرانات و الدنانير والأوعية المماثلة، بما فيها صمامات تخفيض الضغط والصمامات التي يتحكم فيها بواسطة منظومات الحرارة (تيرموستاتية) .

أهم 10 سلع تم إعادة تصديرها من المناطق الحرة حسب القيمة لشهر مارس 2020
The Main 10 Commodities by Value ReExported From Free Zones March 2020

الوصف	القيمة / Weight /	الوزن / Value /	الرمز المنسق HS Code
8517	4,107	4	أجهزة هاتف بما فيها أجهزة هاتف للشبكات الخليوية أو غيرها من الشبكات اللاسلكية؛ أجهزة آخر لإرسال أو استقبال الصوت أو الصور أو البيانات الأخر، بما فيها أجهزة للإتصال في الشبكات السلكية أو اللاسلكية (كشبكات المنطقة المحلية أو المنطقة الواسعة)
2710	1,982	865	زيتون نפט وزيتون متحصل عليها من مواد معدنية قارية، غير خام ؛ محضرات غير مذكورة ولا داخلية في مكان آخر محتوية على مالا يقل عن 70% وزناً من زيوت نפט أو من زيوت مواد معدنية قارية، على أن تكون هذه الزيوت العنصر الأساسي في هذه المحضرات، فضلات زيوت.
7113	1,051	0.01	حلي ومجوهرات وأجزاءها ، من معادن ثمينة أو من معادن عادية مكسوة بقشرة من معادن ثمينة .
8471	912	2	آلات للمعالجة الذاتية للمعلومات وودعاتها ؛ قارئات مغناطيسية أو بصرية ، آلات نقل المعلومات على حوامل بيهئية رموز ، وآلات لمعالجة هذه البيانات ، غير مذكورة ولا داخلية في مكان آخر.
8703	681	22	سيارات وغيرها من العربات السيارة المصممة أساساً لنقل الأشخاص (عدا الداخلة في البند 87.02) ، بما في ذلك سيارات الاستيشن وسيارات السباق.
8411	438	0.1	عنفات فائقة ، وعنفات دافعة ، وعنفات غازية آخر.
8708	359	7.3	أجزاء ولوازم للمركبات الداخلة في البنود من 87.01 لغاية 87.05.
8443	320	3.5	آلات وأجهزة تستخدم للطباعة بواسطة الألواح أو الاسطوانات وغيرها من عناصر الطباعة الداخلة في البند 84.42، طابعات آخر وآلات تصوير المستندات وأجهزة النسخ الهاتفيه (الفاكس)، وان كانت متدحجة؛ أجزاءها ولوازمها.
3004	276	1	أدوية (عدا الاصناف المذكورة في 30.02 أو 30.05 أو 30.06) المكونة من منتجات مخلوطة أو غير مخلوطة معدة للاستعمال في الطب العلاجي أو الوقائي ، مهيأة في مقادير معايرة(بما فيها تلك المهيأة في جرعات فقط عبرالجلد)أو في أغلفة معدة للبيع بالتجزئة .
3304	242	2.4	محضرات تجميل أو زينة (مكياج) ومحضرات للعناية بالبشرة (غير الادوية) ، بما فيها محضرات الوقاية من الشمس ومحضرات التسمير (برونزي) ؛ محضرات العناية بأظافر الأيدي والأقدام .

حجم تجارة المناطق الحرة لدولة الإمارات العربية المتحدة لشهر مارس 2020 مصنفة حسب السلع الأساسية
Free Zones Trade Main Commodities March 2020


Description	إعادة التصدير Re-Export		الصادرات غير النفطية Non-Oil Export		الواردات Import		الوصف	الفصل
	/ الوزن Weight	/ القيمة Value	/ الوزن Weight	/ القيمة Value	/ الوزن Weight	/ القيمة Value		
Live animals	0	1.4	0	0	0	0	حيوانات حية	01
Meat and edible meat offal	1	23	0	0	2	26	لحوم واحشاء واطراف صالحة للاكل	02
Fish and crustaceans, molluscs and other aquatic invertebrates	1	3	0	4	1	12	أسماك وقشريات، رخويات وغيرها من اللافقريات المائية	03
Dairy produce; birds' eggs; natural honey; edible products of animal origin, not elsewhere specified or included	4	42	1	4	5	43	ألبان ومنتجات صناعة الألبان؛ بيض طيور؛ عسل طبيعي؛ منتجات صالحة للأكل من أصل حيواني، غير مذكورة ولا داخلة في مكان آخر	04
Edible vegetables and certain roots and tubers	2	7	0	1	23	36	خضر ونباتات وجذور ودرنات، صالحة للأكل	07
Edible fruit and nuts; peel of citrus fruit or melons	4	27	0	1	6	63	فواكه وأثمار صالحة للأكل؛ قشور حمضيات وقشور بطيخ أو شمام	08
Coffee, tea, mate and spices	1	20	5	119	9	70	بن وشاي ومته وبهارات وتوابل	09
Cereals	1	3	0	0	51	50	حبوب	10
Products of the milling industry; malt; starches; inulin; wheat	0	1	0	1	10	14	منتجات مطاحن؛ شعير ناشط (مالت)؛ نشاء حبوب أو جذور أو درنات؛ إينولين؛ دايوق القمح (جلوتين)	11
Oil seeds and oleaginous fruits; miscellaneous grains, seeds and fruit; industrial or medicinal plants; straw and fodder	3	17	0	0.02	4	15	حبوب وبذور وأثمار زيتية؛ حبوب وبذور وأثمار منوعة؛ نباتات للصناعة أو للطب؛ قش وعلف	12
Animal or vegetable fats and oils and their cleavage products; prepared edible fats; animal or vegetable waxes	0.4	4	0	1	5	18	شحوم ودهون وزيتون حيوانية أو نباتية ومنتجات تفككها؛ دهون غذائية محضرة؛ شموع من أصل حيواني أو نباتي	15
Preparations of meat, of fish or of crustaceans, molluscs or other aquatic invertebrates	0	1	0.02	0.2	0.3	4	محضرات لحوم وأسماك أو قشريات أو رخويات أو لافقريات مائية أخر	16
Sugars and sugar confectionery	1	25	0	0.01	5	25	سكر ومصنوعات سكرية	17
Cocoa and cocoa preparations	2	58	0.01	0.3	3	48	كاكاو ومحضراته	18
Preparations of cereals, flour, starch or milk; pastrycooks' products	1	16	1	5	2	18	محضرات أساسها الحبوب أو الدقيق أو النشا أو الحليب؛ فطائر	19
Preparations of vegetables, fruit, nuts or other parts of plants	0	4	3	13	2	9	محضرات خضر وفواكه وأثمار أو محضرات من أجزاء أخرى من النباتات	20
Miscellaneous edible preparations	2	29	0.4	7	3	48	محضرات غذائية متنوعة	21
Tobacco and manufactured tobacco substitutes	3	171	17	1,166	13	230	تبغ وأبدال تبغ مصنفة	24
Salt; sulphur; earths and stone; plastering materials, lime and cement	6	8	129	13	48	11	ملح؛ كبريت؛ أتربة وأحجار؛ جص؛ كلس وأسمت	25
Pharmaceutical products	1	313	0	4	1	473	منتجات الصيدلة	30
Fertilisers	0	0	2	4	2	4	أسمدة	31

Essential oils and resinoids; perfumery, cosmetic or toilet preparations	11	609	2	43	14	487	زيوت عطرية ومستخلصات مواد راتنجية (رزينويد) ؛ محضرات عطور أو تطرية (كوزماتيك) أو تجميل (تواليت)	33
Soap, organic surface-active agents, washing preparations, lubricating preparations, artificial waxes, prepared waxes polishing or scouring preparations, candles and similar articles, modelling pastes, " dental waxes, and dental preparations with a basis of plaster	6	106	2	19	9	84	صابون ، عوامل سطح عضوية (غواسل عضوية)، محضرات غسيل ، محضرات تشحيم ، شموع اصطناعية، شموع محضرة ، محضرات صقل أو تلميع ، شموع إضاءة وأصناف مماثلة، معاجين لصنع التماذج ، شموع طب الأسنان ، محضرات طب الأسنان أساسها الجص	34
Plastics and articles thereof	41	270	22	136	90	487	لدائن ومصنوعاتها	39
Articles of leather; saddlery and harness; travel goods, handbags and similar containers; articles of animal gut ((other than silk-worm gut	1	78	0.01	0.1	1	124	مصنوعات من جلد؛ أصناف عدة الحيوانات والسراجة؛ لوازم السفر، حقائب يدوية وأوعية مماثلة لها؛ مصنوعات من مصارين الحيوانات (عدا مصارين دودة القز)	42
Wood and articles of wood; wood charcoal	4	10	0.2	2	36	57	خشب ومصنوعاته ؛ فحم خشبي	44
Paper and paperboard; articles of paper pulp, of paper or of paperboard	5	39	3	23	524	642	ورق وورق مقوى (كرتون) ؛ مصنوعات من عجينة السليلوز أو من ورق أو من ورق مقوى	48
Printed books, newspapers, pictures and other products of the printing industry; manuscripts, typescripts and plans	0.1	42	1	13	0.1	64	كتب ، صحف ، صور وغيرها من منتجات الطباعة والنشر ؛ مخطوطات يدوية ، مستنسخات وتصاميم	49
Carpets and other textile floor coverings	0.3	6	0	0.01	0.4	6	سجاد وأغطية أرضيات أخر من مواد نسجية	57
Special woven fabrics; tufted textile fabrics; lace; tapestries; trimmings; embroidery	0.02	2	0.01	1	0.1	4	أقمشه منسوجة خاصة ؛ أقمشه ذات خمل "أوبار" من مواد نسجية ؛ مسننات (دانتيل) ؛ دياييج ؛ أصناف عقادة ؛ مطرزات	58
Impregnated, coated, covered or laminated textile fabrics; textile articles of a kind suitable for industrial use	0.2	5	0.04	1	0.4	8	نسيج مشربة أو مطلية أو مغطاة أو منضدة ؛ أصناف نسجية مناسبة للاستخدام الصناعي	59
Knitted or crocheted fabrics	0.1	1	0	0.02	0.1	3	أقمشة مصنرة أو كروشيه	60
Articles of apparel and clothing accessories, knitted or crocheted	3	235	0.1	9	5	310	ألبسة وتوابع ألبسة من مصنرات أو كروشيه	61
Articles of apparel and clothing accessories, not knitted or crocheted	2	207	0.2	21	4	271	ألبسة وتوابع ألبسة ، من غير المصنرات أو الكروشيه	62
Footwear, gaiters and the like; parts of such articles	4	283	0	0.2	3	265	أحذية و طماقات وما يماثلها ؛ أجزاء هذه الأصناف	64
Natural or cultured pearls, precious or semi-precious stones precious metals, metals clad with precious metal, and articles thereof; imitation jewellery; coin	0.1	1,216	0.03	35	1	753	لؤلؤ طبيعي أو مستنبت وأحجار كريمة أو شبه كريمة ، معادن ثمينة ومعادن عادية مكسوة بقشرة من معادن ثمينة ، مصنوعات من هذه المواد ؛ حلي الفواوية (مقلدة) ؛ نقود	71
Iron and steel	26	93	5	20	139	342	الحديد والصلب (فولاد)	72
Articles of iron or steel	18	210	22	255	77	358	مصنوعات من حديد أو صلب (فولاد)	73
Aluminium and articles thereof	1	14	6	54	7	69	ألومنيوم ومصنوعاته	76
Electrical machinery and equipment and parts thereof; sound recorders and reproducers, television image and sound recorders and reproducers, and parts and accessories of such articles	27	5,610	5	161	38	6,390	آلات وأجهزة ومعدات كهربائية وأجزاؤها؛ أجهزة تسجيل وإذاعة الصوت، أجهزة تسجيل وإذاعة الصوت والصورة في الإذاعة المرئية (تلفزيون) وأجزاء ولوازم هذه الاجهزة	85
Total	183	9,808	228	2,137	1,146	11,940	المجموع	

Emirates Customs FREE ZONES

Monthly Electronic Statistical Bulletin - Issue 96 - March 2020

دولة الإمارات العربية المتحدة
الهيئة الاتحادية للجمارك



INSIDE

- 2 - UAE Free Zone Trade
- 3 - Emirates Contribution
- 4 - The Regions
- 5 - GCC Countries
- 6 - Arab Countries
- 7 - The Main 10 Commodities
- 9,10 - The Main Commodities

UAE Free Zone Trade volume registered 45 Billion AED by March 2020

- **Asian, Australasian and Pacific Islands Region** the top of the Regional Trade Partners with 16.7 Billion AED & 40 % of the total UAE Free Zone Trade volume
- **Exports Value reached 3.6 Billion Dirham by the month of March 2020**
- UAE Free Zone Trade Volume with GCC Countries by the month of March 2020 reached 7.3 Billion
- **Free Zone Trade with Arab Countries during March reaches 12.8 Billion AED with 28 % of the total trade volume**