



10,9 - السلع الأساسية

6 - الدول العربية

2 - تجارة المناطق الحرة - 4 - الأقاليم

7 - أفضل عشر سلع

5 - دول التعاون

3 - مساهمة الإمارات

المحتويات

# 52.9 مليار درهم

حجم تجارة المناطق الحرة بالدولة في فبراير 2020

■ إقليم دول آسيا وأستراليا والمحيط الهادي  
يتصدر قائمة الشركاء بتجارة بلغت 20.7 مليار درهم بنسبة 42 %

■ صادرات الدولة من المناطق الحرة تبلغ 2.9 مليارات درهم في فبراير 2020

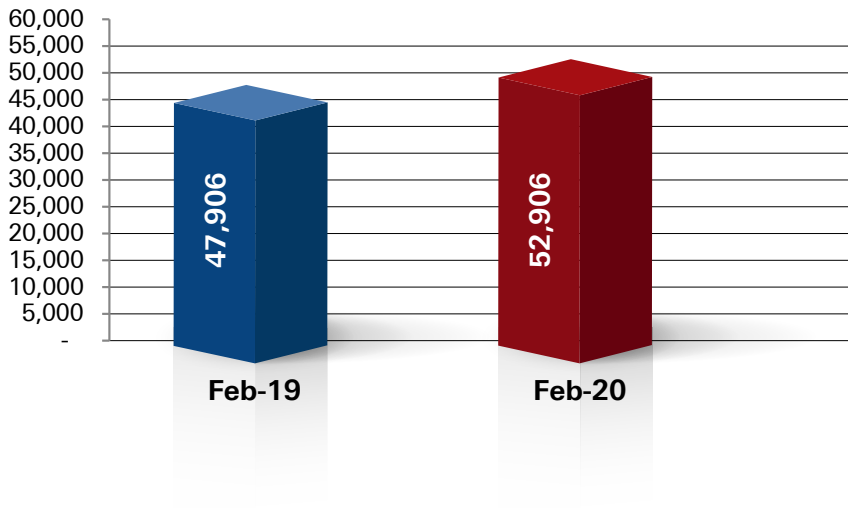
■ حجم تجارة المناطق الحرة مع دول مجلس التعاون الخليجي يصل إلى 8 مليار درهم في فبراير 2020

■ تجارة المناطق الحرة مع الدول العربية بلغت  
14 مليار درهم بنسبة 27 % من إجمالي التجارة

حجم تجارة المناطق الحرة لدولة الإمارات العربية المتحدة لشهر فبراير 2019 - 2020  
UAE Free Zones Trade Volume for February 2019 - 2020

ReExport - إعادة التصدير		Non-Oil Export الصادرات غير النفطية		Import - الواردات		الفترة
Weight / الوزن	Value / القيمة	Weight / الوزن	Value / القيمة	Weight / الوزن	Value / القيمة	
948	20,741	518	2,674	2,623	24,492	Feb-19
865	23,070	562	2,996	3,048	26,840	Feb-20
1,813	43,811	1,080	5,670	5,670	51,331	المجموع

رسم بياني يوضح قيمة إجمالي حجم تجارة المناطق الحرة لدولة الإمارات العربية المتحدة لشهر فبراير لعامي 2020-2019  
UAE Free Zone Trade February (19-20)



إجمالي التجارة - Total Trade		
Weight / الوزن	Value / القيمة	Period / الفترة
4,089	47,906	Feb-19
4,474	52,906	Feb-20
8,563	100,812	Total / المجموع

حجم تجارة المناطق الحرة لدولة الإمارات العربية المتحدة مصنفة حسب القيمة والنسبة المئوية  
UAE Free Zones Trade Volume Classified by Value and Percentage

ReExport - إعادة التصدير		Non-Oil Export الصادرات غير النفطية		Import - الواردات		السنة / Year
%	Value / القيمة	%	Value / القيمة	%	Value / القيمة	
% 47	20,741	% 47	2,674	% 48	24,492	Feb-19
% 53	23,070	% 53	2,996	% 52	26,840	Feb-20
% 100	43,811	% 100	5,670	% 100	51,331	Total / المجموع

حجم تجارة المناطق الحرة لدولة الإمارات العربية المتحدة حسب الإمارة لشهر فبراير 2020  
UAE Free Zones Trade Volume By Emirate for February 2020

إجمالي التجارة - Total Trade			إعادة التصدير - ReExport			الصادرات غير النفطية - Non-Oil Export			الواردات - Import			الإمارة - Emirate
%	الوزن / Weight	القيمة / Value	%	الوزن / Weight	القيمة / Value	%	الوزن / Weight	القيمة / Value	%	الوزن / Weight	القيمة / Value	
% 2	13	951	% 4	11	885	% 0.4	1	11	% 0.2	1	55	أبوظبي Abu Dhabi
% 89	2,776	46,897	% 91	619	21,059	% 55	157	1,647	% 90	2,000	24,191	دبي Dubai
% 6	1,218	3,386	% 5	232	1,072	% 13	39	401	% 7	947	1,913	الشارقة Sharjah
% 0.1	5	62	% 0	0	1	% 0	0	1	% 0.2	5	60	عجمان Ajman
% 2	84	1,095	% 0.2	2	42	% 22	19	658	% 1	63	395	راس الخيمة RAK
% 1	378	514	% 0.1	0	11	% 9	346	278	% 1	31	226	الفجيرة Fujairah
% 100	4,474	52,906	% 100	865	23,070	% 100	562	2,996	% 100	3,048	26,840	المجموع Total

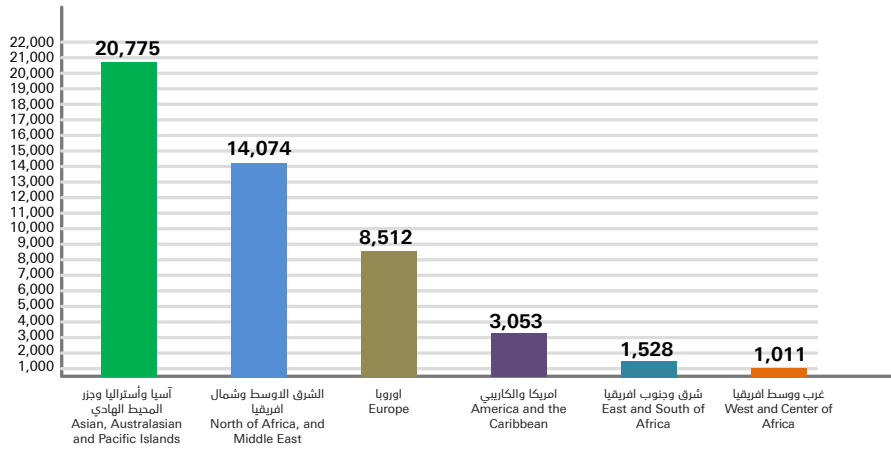
حجم تجارة المناطق الحرة لدولة الإمارات العربية المتحدة حسب الإمارة لشهر فبراير 2020  
UAE Free Zones Trade Volume By Emirate for February 2020

إجمالي التجارة - Total Trade			إعادة التصدير - ReExport			الصادرات غير النفطية - Non-Oil Export			الواردات - Import			الإمارة - Emirate
%	الوزن / Weight	القيمة / Value	%	الوزن / Weight	القيمة / Value	%	الوزن / Weight	القيمة / Value	%	الوزن / Weight	القيمة / Value	
% 2	15	1,061	5%	12	991	0%	0	2	% 0	2	69	أبوظبي Abu Dhabi
% 86	2,685	42,564	% 92	700	18,999	% 65	373	1,737	% 89	1,612	21,828	دبي Dubai
% 8	1,228	3,142	% 3	232	703	% 15	56	394	% 8	940	2,045	الشارقة Sharjah
% 0.2	3	25	% 0	0	0	% 0	0	3	% 0	3	22	عجمان Ajman
2	66	610	% 0	2	37	% 10	12	271	% 1	52	302	راس الخيمة RAK
% 2	91	504	% 0	1	11	% 10	77	268	% 1	13	225	الفجيرة Fujairah
% 100	4,089	47,906	% 100	948	20,741	% 100	518	2,674	% 100	2,623	24,492	المجموع Total

حجم تجارة المناطق مصنفة حسب الإقليم والقيمة لشهر فبراير 2020  
UAE Free Zones Trade Volume Classified by Region and Value for February 2020

إجمالي التجارة - Total Trade			إعادة التصدير / ReExport		الصادرات / Export		الواردات / Import		الأقاليم / Region
النسبة المئوية / %	الوزن / Weight	القيمة / Value	الوزن / Weight	القيمة / Value	الوزن / Weight	القيمة / Value	الوزن / Weight	القيمة / Value	
% 42	1,554	20,775	182	3,367	405	597	967	16,811	آسيا وأستراليا وجزر المحيط الهادي Asian, Australasian and Pacific Islands
% 29	1,686	14,074	476	10,703	55	831	1,155	2,539	الشرق الاوسط وشمال افريقيا North of Africa, and Middle East
% 17	379	8,512	28	4,235	19	267	332	4,010	اوربا Europe
% 6	251	3,053	10	596	10	91	231	2,366	امريكا والكاريبي America and the Caribbean
% 3	181	1,528	120	1,073	37	241	24	213	شرق وجنوب افريقيا East and South of Africa
% 2	42	1,011	25	635	8	142	10	234	غرب ووسط افريقيا West and Center of Africa
% 100	4,093	48,953	840	20,610	533	2,169	2,720	26,174	Total / المجموع

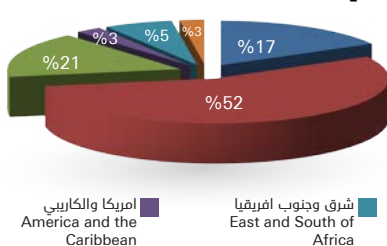
حجم تجارة الحرة مصنفة حسب الاقليم والقيمة لشهر فبراير 2020  
Free Zone Trade February 2020 Classified by Region & Value



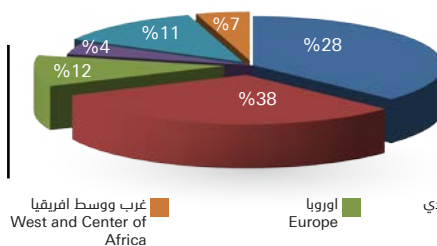
حجم تجارة المناطق الحرة مصنفة حسب الاقليم والقيمة والنسبة المئوية لشهر فبراير 2020  
UAE Foreign Trade Volume Classified by Region & Value Percentage for February 2020

إعادة التصدير / ReExport		الصادرات / Export		الواردات / Import		الأقاليم / Region
%	القيمة / Value	%	القيمة / Value	%	القيمة / Value	
% 16	3,367	% 28	597	% 64	16,811	آسيا وأستراليا وجزر المحيط الهادي Asian, Australasian and Pacific Islands
% 52	10,703	% 38	831	% 10	2,539	الشرق الاوسط وشمال افريقيا North of Africa, and Middle East
% 21	4,235	% 12	267	% 15	4,010	اوربا Europe
% 3	596	% 4	91	% 9	2,366	امريكا والكاريبي America and the Caribbean
% 5	1,073	% 11	241	% 1	213	شرق وجنوب افريقيا East and South of Africa
% 3	635	% 7	142	% 1	234	غرب ووسط افريقيا West and Center of Africa
% 100	20,610	% 100	2,169	% 100	26,174	Total / المجموع

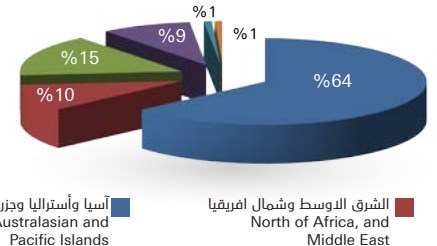
إعادة التصدير ReExport



الصادرات Export



الواردات Import

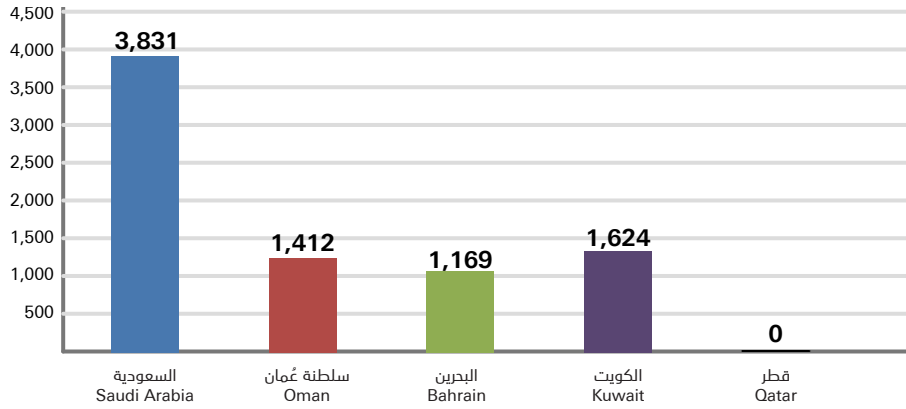


حجم تجارة المناطق الحرة بين دولة الإمارات العربية المتحدة ودول مجلس التعاون الخليجي لشهر فبراير 2020  
UAE Free Zones Trade with GCC Countries for February 2020

إجمالي التجارة - Total Trade			إعادة التصدير - ReExport		الصادرات غير النفطية - Non-Oil Export		الواردات - Import		دول مجلس التعاون GCC Countries
%	Weight / الوزن	Value / القيمة	Weight / الوزن	Value / القيمة	Weight / الوزن	Value / القيمة	Weight / الوزن	Value / القيمة	
% 48	249	3,831	54	3,181	12	179	183	470	السعودية SAU
% 18	69	1,412	41	1,285	8	77	20	50	سلطنة عُمان OMN
% 15	397	1,169	56	451	1	19	340	699	البحرين BHR
% 20	209	1,624	39	1,222	12	82	157	320	الكويت KWT
% 0	0	0	0	0	0	0	0	0	قطر QAT
% 100	923	8,035	190	6,139	33	357	700	1,539	المجموع

رسم بياني يوضح حجم تجارة المناطق الحرة لدولة الإمارات العربية المتحدة مع دول مجلس التعاون لشهر فبراير 2020

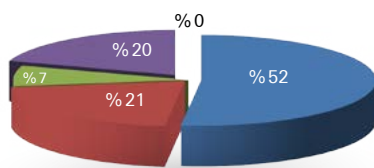
Free Zone Trade with GCC Countries February 2020



حجم تجارة المناطق الحرة بين دولة الإمارات العربية المتحدة ودول مجلس التعاون الخليجي مصنفة حسب القيمة والنسبة المئوية  
UAE Free Zones Trade with GCC Countries Classified by Value and Percentage

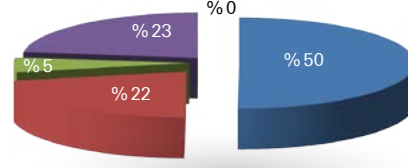
إعادة التصدير - ReExport		الصادرات غير النفطية - Non-Oil Export		الواردات - Import		دول مجلس التعاون GCC
%	Value / القيمة	%	Value / القيمة	%	Value / القيمة	
% 52	3,181	% 50	179	% 31	470	السعودية SAU
% 21	1,285	% 22	77	% 3	50	سلطنة عُمان OMN
% 7	451	% 5	19	% 45	699	البحرين BHR
% 20	1,222	% 23	82	% 21	320	الكويت KWT
% 0	0	% 0	0	% 0	0	قطر QAT
% 100	6,139	% 100	357	% 100	1,539	Total / المجموع

إعادة التصدير ReExport



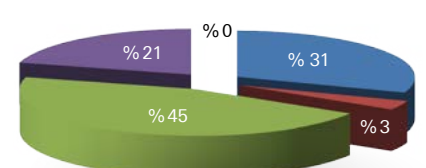
Kuwait الكويت Bahrain البحرين

الصادرات Export



Oman سلطنة عُمان

الواردات Import



Qatar قطر Saudi Arabia السعودية

حجم تجارة المناطق الحرة لدولة الإمارات العربية المتحدة مع الدول العربية لشهر فبراير 2020

UAE Free Zones Trade Volume with Arab Countries for February 2020

Arab Countries	إعادة التصدير - ReExport		الصادرات غير النفطية Non-Oil Export		الواردات - Import		الدول العربية
	الوزن / Weight	القيمة / Value	الوزن / Weight	القيمة / Value	الوزن / Weight	القيمة / Value	
SAUDI ARABIA	54	3,181	12	179	183	470	السعودية
SUDAN	5	125	1	15	2	6	السودان
IRAQ	264	2,996	9	184	218	358	العراق
OMAN	41	1,285	8	77	20	50	سلطنة عمان
Qatar	0	0	0	0	0	0	قطر
LIBYA	1	46	2	119	151	310	ليبيا
EGYPT	6	685	4	28	7	109	مصر
BAHRAIN	56	451	1	19	340	699	البحرين
KUWAIT	39	1,222	12	82	157	320	الكويت
LEBANON	1	167	0	2	0.1	7	لبنان
MOROCCO	2	64	0	1	0	2	المغرب
JORDAN	5	295	2	21	3	41	الأردن
SYRIA	0.4	56	1	87	0	0.2	سوريا
SOMALIA	4	56	3	96	0	0.1	الصومال
TUNISIA	1	47	0	2	0.1	6	تونس
YEMEN	0	16	1	9	0.03	0.1	اليمن
COMOROS	2	4	0	0	0	0	جزر القمر
MAURITANIA	0.2	11.5	0.2	10	0	0	موريتانيا
ALGERIA	1.3	69	1	7	75	160	الجزائر
DJIBOUTI	71	185	4	22	0	0	جيبوتي
PALESTINE	0	1	0.01	0.2	0	0	فلسطين
Zone Total	553	10,960	61	960	1,155	2,540	مجموع الأقطار



أهم 10 سلع تم استيرادها للمناطق الحرة حسب القيمة لشهر فبراير 2020  
The Main 10 Commodities by Value Imported to the Free Zones February 2020

الوصف	القيمة / الوزن /	الرمز المنسق HS Code
8517 أجهزة هاتف بما فيها أجهزة هاتف للشبكات الخليوية أو غيرها من الشبكات اللاسلكية؛ أجهزة أذر لإرسال أو استقبال الصوت أو الصور أو البيانات الأخر، بما فيها أجهزة للإتصال في الشبكات السلكية أو اللاسلكية (كشبكات المنطقة المحلية أو المنطقة الواسعة) حلي ومجوهرات وأجزاؤها ، من معادن ثمينة أو من معادن عادية مكسوة بقشرة من معادن ثمينة .	6 5,477	8517
7113 Articles of jewellery and parts thereof, of precious metal or of metal clad with precious metal.	0.03 3,528	7113
2710 Petroleum oils and oils obtained from bituminous minerals, other than crude; preparations not elsewhere specified or included, containing by weight 70% or more of petroleum oils or of oils obtained from bituminous minerals, these oils being the basic cons	1,523 3,261	2710
8471 Automatic data processing machines and units thereof; magnetic or optical readers, machines for transcribing data onto data media in coded form and machines for processing such data, not elsewhere specified or included.	2 882	8471
2709 Petroleum oils and oils obtained from bituminous minerals, crude.	389 808	2709
8703 Motor cars and other motor vehicles principally designed for the transport of persons (other than those of heading 87.02), including station wagons and racing cars.	21 693	8703
8411 Turbo-jets, turbo-propellers and other gas turbines.	0.2 371	8411
8528 Monitors and projectors, not incorporating television reception apparatus; reception apparatus for television, whether or not incorporating radio-broadcast receivers or sound or video recording or reproducing apparatus.	4.2 337	8528
8518 Microphones and stands therefor; loudspeakers, whether or not mounted in their enclosures; headphones and earphones, whether or not combined with a microphone, and sets consisting of a microphone and one or more loudspeakers; audio-frequency electric amplifier	1 307	8518
8708 Parts and accessories of the motor vehicles of headings Nos. 87.01 to 87.05.	6 265	8708

أهم 10 سلع تم تصديرها من المناطق الحرة حسب القيمة لشهر فبراير 2020  
The Main 10 Commodities by Value Non-Oil Exported from Free Zones February 2020

الوصف	القيمة / الوزن /	الرمز المنسق HS Code
2402 Cigars, cheroots, cigarillos and cigarettes, of tobacco or of tobacco substitutes.	12 1,014	2402
2710 Petroleum oils and oils obtained from bituminous minerals, other than crude; preparations not elsewhere specified or included, containing by weight 70% or more of petroleum oils or of oils obtained from bituminous minerals, these oils being the basic cons	80 262	2710
8703 Motor cars and other motor vehicles principally designed for the transport of persons (other than those of heading 87.02), including station wagons and racing cars.	1 239	8703
2403 Other manufactured tobacco and manufactured tobacco substitutes; "homogenised" or "reconstituted" tobacco; tobacco extracts and essences.	3 106	2403
0902 Tea, whether or not flavoured.	4 97	0902
8421 Centrifuges, including centrifugal dryers; filtering or purifying machinery and apparatus, for liquids or gases.	1.5 83	8421
8544 Insulated (including enamelled or anodised) wire, cable (including co-axial cable) and other insulated electric conductors, whether or not fitted with connectors; optical fibre cables, made up of individually sheathed fibres, whether or not assembled wit	0.5 60	8544
8431 Parts suitable for use solely or principally with the machinery of headings Nos. 84.25 to 84.30.	1 56	8431
7408 Copper wire.	2.3 51	7408
7308 Structures (excluding prefabricated buildings of heading 94.06) and parts of structures (for example, bridges and bridge-sections, lock-gates, towers, lattice masts, roofs, roofing frame-works, doors and windows and their frames and thresholds for doors,	4.2 38	7308

أهم 10 سلع تم إعادة تصديرها من المناطق الحرة حسب القيمة لشهر فبراير 2020  
The Main 10 Commodities by Value ReExported From Free Zones February 2020

الوصف	القيمة / الوزن /	الرمز المنسق HS Code
8517 أجهزة هاتف بما فيها أجهزة هاتف للشبكات الخليوية أو غيرها من الشبكات اللاسلكية؛ أجهزة أذر لإرسال أو استقبال الصوت أو الصور أو البيانات الأخر، بما فيها أجهزة للإتصال في الشبكات السلكية أو اللاسلكية (كشبكات المنطقة المحلية أو المنطقة الواسعة) حلي ومجوهرات وأجزاؤها ، من معادن ثمينة أو من معادن عادية مكسوة بقشرة من معادن ثمينة .	1 6,425	8517
7113 Articles of jewellery and parts thereof, of precious metal or of metal clad with precious metal.	0.02 2,721	7113
8703 Motor cars and other motor vehicles principally designed for the transport of persons (other than those of heading 87.02), including station wagons and racing cars.	35 1,200	8703
2710 Petroleum oils and oils obtained from bituminous minerals, other than crude; preparations not elsewhere specified or included, containing by weight 70% or more of petroleum oils or of oils obtained from bituminous minerals, these oils being the basic cons	413 1,165	2710
8471 Automatic data processing machines and units thereof; magnetic or optical readers, machines for transcribing data onto data media in coded form and machines for processing such data, not elsewhere specified or included.	2 987	8471
8411 Turbo-jets, turbo-propellers and other gas turbines.	0.2 446	8411
8443 Printing machinery used for printing by means of plates, cylinders and other printing components of heading 84.42; other printers, copying machines and facsimile machines, whether or not combined; parts and accessories thereof.	4 361	8443
8708 Parts and accessories of the motor vehicles of headings Nos. 87.01 to 87.05.	7.2 357	8708
8528 Monitors and projectors, not incorporating television reception apparatus; reception apparatus for television, whether or not incorporating radio-broadcast receivers or sound or video recording or reproducing apparatus.	3.4 297	8528
3004 Medicaments (excluding goods of heading 30.02, 30.05 or 30.06) consisting of mixed or unmixed products for therapeutic or prophylactic uses, put up in measured doses (including those in the form of transdermal administration systems) or in forms or packin	1.2 270	3004

حجم تجارة المناطق الحرة لدولة الإمارات العربية المتحدة لشهر فبراير 2020 مصنفة حسب السلع الأساسية  
Free Zones Trade Main Commodities February 2020

Description	إعادة التصدير Re-Export		الصادرات غير النفطية Non-Oil Export		الواردات Import		الوصف	الفصل
	/ الوزن Weight	/ القيمة Value	/ الوزن Weight	/ القيمة Value	/ الوزن Weight	/ القيمة Value		
Live animals	0	0	0	0	0	0	حيوانات حية	01
Meat and edible meat offal	3	46	0	0	4	49	لحوم واحشاء واطراف صالحة للاكل	02
Fish and crustaceans, molluscs and other aquatic invertebrates	1	5	0.1	3	1	12	أسماك وقشريات، رخويات وغيرها من اللافقريات المائية	03
Dairy produce; birds' eggs; natural honey; edible products of animal origin, not elsewhere specified or included	4	35	1	4	5	46	ألبان ومنتجات صناعة الألبان؛ بيض طيور؛ عسل طبيعي؛ منتجات صالحة للأكل من أصل حيواني، غير مذكورة ولا داخلة في مكان آخر	04
Edible vegetables and certain roots and tubers	1	5	0	1	40	50	خضر ونباتات وجذور ودرنات، صالحة للأكل	07
Edible fruit and nuts; peel of citrus fruit or melons	2	12	0	1	5	47	فواكه وأثمار صالحة للأكل؛ قشور حمضيات وقشور بطيخ أو شمام	08
Coffee, tea, mate and spices	1	9	4	103	6	50	بن وشاي ومته وبهارات وتوابل	09
Cereals	0.3	3	0	0	45	46	حبوب	10
Products of the milling industry; malt; starches; inulin; wheat	0	1	0.03	0.1	7	9	منتجات مطاحن؛ شعير ناشط (مالت)؛ نشاء حبوب أو جذور أو درنات؛ إينولين؛ دايوق القمح (جلوتين)	11
Oil seeds and oleaginous fruits; miscellaneous grains, seeds and fruit; industrial or medicinal plants; straw and fodder	2	11	0	0.2	4	22	حبوب وبذور وأثمار زيتية؛ حبوب وبذور وأثمار منوعة؛ نباتات للصناعة أو للطب؛ قش وعلف	12
Animal or vegetable fats and oils and their cleavage products; prepared edible fats; animal or vegetable waxes	1	8	0	1	5	13	شحوم ودهون وزيتون حيوانية أو نباتية ومنتجات تفككها؛ دهون غذائية محضرة؛ شموع من أصل حيواني أو نباتي	15
Preparations of meat, of fish or of crustaceans, molluscs or other aquatic invertebrates	0	0.03	0.02	0.1	0	1	محضرات لحوم وأسماك أو قشريات أو رخويات أو لافقريات مائية أخر	16
Sugars and sugar confectionery	2	26	1	1	4	18	سكر ومصنوعات سكرية	17
Cocoa and cocoa preparations	2	57	0.04	2	3	59	كاكاو ومحضراته	18
Preparations of cereals, flour, starch or milk; pastrycooks' products	1	16	1	3	2	23	محضرات أساسها الحبوب أو الدقيق أو النشا أو الحليب؛ فطائر	19
Preparations of vegetables, fruit, nuts or other parts of plants	0	2	2	9	3	11	محضرات خضر وفواكه وأثمار أو محضرات من أجزاء أخرى من النباتات	20
Miscellaneous edible preparations	2	34	1	10	6	71	محضرات غذائية متنوعة	21
Tobacco and manufactured tobacco substitutes	5	282	15	1,120	13	257	تبغ وأبدال تبغ مصنفة	24
Salt; sulphur; earths and stone; plastering materials, lime and cement	3	4	339	26	55	9	ملح؛ كبريت؛ أتربة وأحجار؛ جص؛ كلس وأسمت	25
Pharmaceutical products	1	316	0	0	1	331	منتجات الصيدلة	30
Fertilisers	3	5	2	3	1	2	أسمدة	31



Essential oils and resinoids; perfumery, cosmetic or toilet preparations	10	545	2	32	14	424	زيوت عطرية ومستخلصات مواد راتنجية (رزينويد) ؛ محضرات عطور أو تطرية (كوزماتيك) أو تجميل (تواليت)	33
Soap, organic surface-active agents, washing preparations, lubricating preparations, artificial waxes, prepared waxes polishing or scouring preparations, candles and similar articles, modelling pastes, " dental waxes, and dental preparations with a basis of plaster	4	81	2	16	9	83	صابون ، عوامل سطح عضوية (غواسل عضوية)، محضرات غسيل ، محضرات تشحيم ، شموع اصطناعية، شموع محضرة ، محضرات صقل أو تلميع ، شموع إضاءة وأصناف مماثلة، معاجين لصنع التماذج ، شموع طب الأسنان ، محضرات طب الأسنان أساسها الجص	34
Plastics and articles thereof	37	268	20	125	74	413	لدائن ومصنوعاتها	39
Articles of leather; saddlery and harness; travel goods, handbags and similar containers; articles of animal gut ((other than silk-worm gut	1	107	0.02	0.1	1	127	مصنوعات من جلد؛ أصناف عدة الحيوانات والسرابة؛ لوازم السفر، حقائب يدوية وأوعية مماثلة لها؛ مصنوعات من مصارين الحيوانات (عدا مصارين دودة القز)	42
Wood and articles of wood; wood charcoal	5	17	0.2	2	31	62	خشب ومصنوعاته ؛ فحم خشبي	44
Paper and paperboard; articles of paper pulp, of paper or of paperboard	8	59	2	19	29	141	ورق وورق مقوى (كرتون) ؛ مصنوعات من عجينة السليلوز أو من ورق أو من ورق مقوى	48
Printed books, newspapers, pictures and other products of the printing industry; manuscripts, typescripts and plans	0.1	10	1	13	0	21	كتب ، صحف ، صور وغيرها من منتجات الطباعة والنشر ؛ مخطوطات يدوية ، مستنسخات وتصاميم	49
Carpets and other textile floor coverings	0.3	7	0	0	1	9	سجاد وأغطية أرضيات أخر من مواد نسجية	57
Special woven fabrics; tufted textile fabrics; lace; tapestries; trimmings; embroidery	0.01	1	0	1	0.1	3	أقمشه منسوجة خاصة ؛ أقمشه ذات خمل "أوبار" من مواد نسجية ؛ مسننات (دانتيل) ؛ دياييج ؛ أصناف عقادة ؛ مطرزات	58
Impregnated, coated, covered or laminated textile fabrics; textile articles of a kind suitable for industrial use	0.1	4	0	1	0.1	4	نسيج مشربة أو مطلية أو مغطاة أو منضدة ؛ أصناف نسجية مناسبة للاستخدام الصناعي	59
Knitted or crocheted fabrics	0.1	3	0	0.03	0.1	3	أقمشة مصنرة أو كروشيه	60
Articles of apparel and clothing accessories, knitted or crocheted	3	275	0.1	10	5	333	ألبسة وتوابع ألبسة من مصنرات أو كروشيه	61
Articles of apparel and clothing accessories, not knitted or crocheted	3	234	0.1	16	4	327	ألبسة وتوابع ألبسة ، من غير المصنرات أو الكروشيه	62
Footwear, gaiters and the like; parts of such articles	4	284	0	1	6	366	أحذية و طماقات وما يماثلها ؛ أجزاء هذه الأصناف	64
Natural or cultured pearls, precious or semi-precious stones precious metals, metals clad with precious metal, and articles thereof; imitation jewellery; coin	0.1	2,896	0.02	16	1	3,894	لؤلؤ طبيعي أو مستنبت وأحجار كريمة أو شبه كريمة ، معادن ثمينة ومعادن عادية مكسوة بقشرة من معادن ثمينة ، مصنوعات من هذه المواد ؛ حلي الفواوية (مقلدة) ؛ نقود	71
Iron and steel	18	78	5	19	194	419	الحديد والصلب (فولاد)	72
Articles of iron or steel	21	228	21	123	55	316	مصنوعات من حديد أو صلب (فولاد)	73
Aluminium and articles thereof	2	29	5	44	9	85	ألومنيوم ومصنوعاته	76
Electrical machinery and equipment and parts thereof; sound recorders and reproducers, television image and sound recorders and reproducers, and parts and accessories of such articles	32	8,327	5	155	39	7,561	آلات وأجهزة ومعدات كهربائية وأجزاؤها؛ أجهزة تسجيل وإذاعة الصوت، أجهزة تسجيل وإذاعة الصوت والصورة في الإذاعة المرئية (تلفزيون) وأجزاء ولوازم هذه الاجهزة	85
Total	184	14,333	429	1,881	683	15,719	المجموع	

# Emirates Customs FREE ZONES

Monthly Electronic Statistical Bulletin - Issue 95 - February 2020

دولة الإمارات العربية المتحدة  
الهيئة الاتحادية للجمارك



## INSIDE

- 2 - UAE Free Zone Trade
- 3 - Emirates Contribution
- 4 - The Regions
- 5 - GCC Countries
- 6 - Arab Countries
- 7 - The Main 10 Commodities
- 9,10 - The Main Commodities

## UAE Free Zone Trade volume registered 52.9 Billion AED by February 2020

- **Asian, Australasian and Pacific Islands Region** the top of the Regional Trade Partners with 20.7 Billion AED & 42 % of the total UAE Free Zone Trade volume
- **Exports Value reached 2.9 Billion Dirham by the month of February 2020**
- UAE Free Zone Trade Volume with GCC Countries by the month of February 2020 reached 8 Billion
- **Free Zone Trade with Arab Countries during February reaches 14 Billion AED with 27 % of the total trade volume**