



10,9 - السلع الأساسية

6 - الدول العربية

2 - تجارة المناطق الحرة - 4 - الأقاليم

7 - أفضل عشر سلع

5 - دول التعاون

3 - مساهمة الإمارات

المحتويات

# 52.9 مليار درهم

حجم تجارة المناطق الحرة بالدولة في يناير 2020

■ إقليم دول آسيا وأستراليا والمحيط الهادي  
يتصدر قائمة الشركاء بتجارة بلغت 20.8 مليار درهم بنسبة 43 %

■ صادرات الدولة من المناطق الحرة تبلغ 3.6 مليارات درهم في يناير 2020

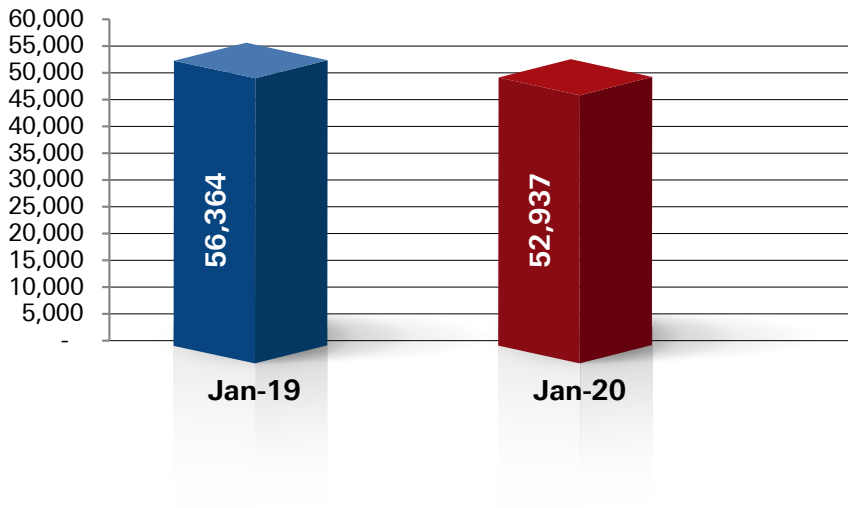
■ حجم تجارة المناطق الحرة مع دول مجلس التعاون الخليجي يصل إلى 4 مليار درهم في يناير 2020

■ تجارة المناطق الحرة مع الدول العربية بلغت  
14.9 مليار درهم بنسبة 82 % من إجمالي التجارة

حجم تجارة المناطق الحرة لدولة الإمارات العربية المتحدة لشهر يناير 2019 - 2020  
UAE Free Zones Trade Volume for January 2019 - 2020

ReExport - إعادة التصدير		Non-Oil Export الصادرات غير النفطية		Import - الواردات		الفترة
Weight / الوزن	Value / القيمة	Weight / الوزن	Value / القيمة	Weight / الوزن	Value / القيمة	
981	22,448	690	3,614	4,544	30,303	Jan-19
1,088	23,189	621	3,109	3,245	26,640	Jan-20
2,069	45,637	1,311	6,723	7,790	56,942	المجموع

رسم بياني يوضح قيمة إجمالي حجم تجارة المناطق الحرة لدولة الإمارات العربية المتحدة لشهر يناير لعامي 2020-2019  
UAE Free Zone Trade January (19-20)



إجمالي التجارة - Total Trade		
Weight / الوزن	Value / القيمة	Period / الفترة
6,216	56,364	Jan-19
4,954	52,937	Jan-20
11,170	109,302	Total / المجموع

حجم تجارة المناطق الحرة لدولة الإمارات العربية المتحدة مصنفة حسب القيمة والنسبة المئوية  
UAE Free Zones Trade Volume Classified by Value and Percentage

ReExport - إعادة التصدير		Non-Oil Export الصادرات غير النفطية		Import - الواردات		Year / السنة
%	Value / القيمة	%	Value / القيمة	%	Value / القيمة	
% 49	22,448	% 54	3,614	% 53	30,303	Jan-19
% 51	23,189	% 46	3,109	% 47	26,640	Jan-20
% 100	45,637	% 100	6,723	% 100	56,942	Total / المجموع

حجم تجارة المناطق الحرة لدولة الإمارات العربية المتحدة حسب الإمارة لشهر يناير 2020  
UAE Free Zones Trade Volume By Emirate for January 2020

إجمالي التجارة - Total Trade			إعادة التصدير - ReExport			الصادرات غير النفطية - Non-Oil Export			الواردات - Import			الإمارة - Emirate
%	الوزن / Weight	القيمة / Value	%	الوزن / Weight	القيمة / Value	%	الوزن / Weight	القيمة / Value	%	الوزن / Weight	القيمة / Value	
% 2	11	948	% 4	10	898	% 0	0	5	% 0	1.1	45	أبوظبي Abu Dhabi
% 89	3,345	46,895	% 89	880	20,746	% 66	366	2,065	% 90	2,100	24,084	دبي Dubai
% 7	1,286	3,630	% 6	196	1,499	% 11	23	332	% 7	1,068	1,799	الشارقة Sharjah
% 0.1	5	44	% 0	0	1	% 0	0	1	% 0.2	5	43	عجمان Ajman
% 2	75	972	% 0	2	38	% 15	14	472	% 2	58	461	راس الخيمة RAK
% 1	232	448	% 0	0	6	% 8	219	234	% 1	14	207	الفجيرة Fujairah
% 100	4,954	52,937	% 100	1,088	23,189	% 100	621	3,109	% 100	3,245	26,640	المجموع Total

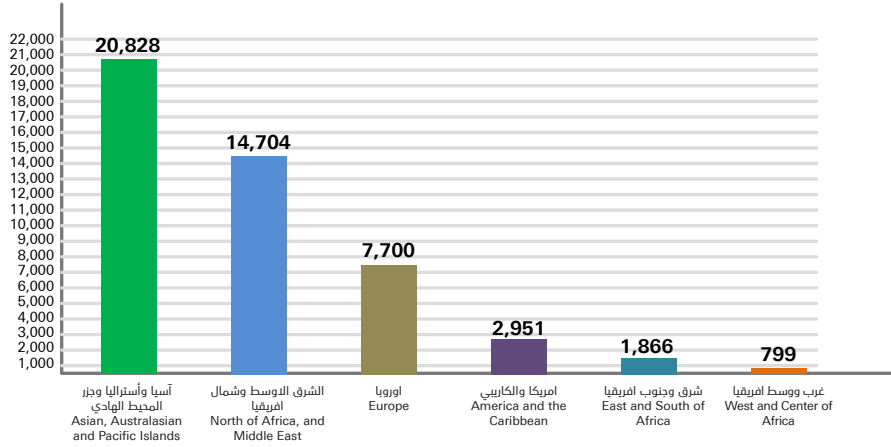
حجم تجارة المناطق الحرة لدولة الإمارات العربية المتحدة حسب الإمارة لشهر يناير 2020  
UAE Free Zones Trade Volume By Emirate for January 2020

إجمالي التجارة - Total Trade			إعادة التصدير - ReExport			الصادرات غير النفطية - Non-Oil Export			الواردات - Import			الإمارة - Emirate
%	الوزن / Weight	القيمة / Value	%	الوزن / Weight	القيمة / Value	%	الوزن / Weight	القيمة / Value	%	الوزن / Weight	القيمة / Value	
% 1	9	790	% 3	5	651	% 0	1	7	% 0	3.6	132	أبوظبي Abu Dhabi
% 90	4,793	50,670	% 93	812	20,928	% 60	513	2,162	% 91	3,469	27,581	دبي Dubai
% 5	1,139	2,843	% 2	132	515	% 9	55	328	% 7	951	2,001	الشارقة Sharjah
% 0.1	3	41	% 0	1	8	% 0	0	2	% 0.1	2	30	عجمان Ajman
% 3	127	1,461	% 2	32	337	% 23	45	820	% 1	51	304	راس الخيمة RAK
% 1	145	559	% 0	0	9	% 8	76	296	% 1	68	254	الفجيرة Fujairah
% 100	6,216	56,364	% 100	981	22,448	% 100	690	3,614	% 100	4,544	30,303	المجموع Total

حجم تجارة المناطق مصنفة حسب الإقليم والقيمة لشهر يناير 2020  
UAE Free Zones Trade Volume Classified by Region and Value for January 2020

إجمالي التجارة - Total Trade			إعادة التصدير / ReExport		الصادرات / Export		الواردات / Import		الأقليم / Region
النسبة المئوية / Weight	الوزن / Value	القيمة / Value	الوزن / Value	القيمة / Value	الوزن / Value	القيمة / Value	الوزن / Value		
% 43	1,728	20,828	174	3,494	438	926	1,116	16,408	آسيا وأستراليا وجزر المحيط الهادي Asian, Australasian and Pacific Islands
% 30	1,666	14,704	536	11,382	42	779	1,088	2,544	الشرق الاوسط وشمال افريقيا North of Africa, and Middle East
% 16	239	7,700	29	3,398	15	258	195	4,043	اوربا Europe
% 6	194	2,951	14	505	9	103	171	2,344	امريكا والكاريبي America and the Caribbean
% 4	381	1,866	276	1,334	91	317	15	215	شرق وجنوب افريقيا East and South of Africa
% 2	36	799	22	481	6	115	8	203	غرب ووسط افريقيا West and Center of Africa
% 100	4,244	48,848	1,051	20,593	601	2,498	2,593	25,757	Total / المجموع

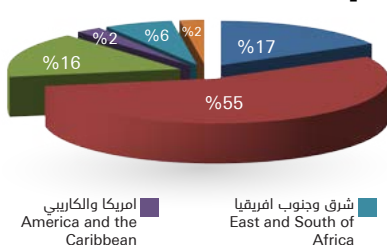
حجم تجارة المناطق الحرة مصنفة حسب الاقليم والقيمة لشهر يناير 2020  
Free Zone Trade January 2020 Classified by Region & Value



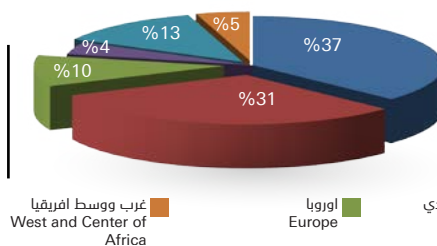
حجم تجارة المناطق الحرة مصنفة حسب الاقليم والقيمة والنسبة المئوية لشهر يناير 2020  
UAE Foreign Trade Volume Classified by Region & Value Percentage for January 2020

إعادة التصدير / ReExport		الصادرات / Export		الواردات / Import		الأقليم / Region
%	القيمة / Value	%	القيمة / Value	%	القيمة / Value	
% 17	3,494	% 37	926	% 64	16,408	آسيا وأستراليا وجزر المحيط الهادي Asian, Australasian and Pacific Islands
% 55	11,382	% 31	779	% 10	2,544	الشرق الاوسط وشمال افريقيا North of Africa, and Middle East
% 16	3,398	% 10	258	% 16	4,043	اوربا Europe
% 2	505	% 4	103	% 9	2,344	امريكا والكاريبي America and the Caribbean
% 6	1,334	% 13	317	% 1	215	شرق وجنوب افريقيا East and South of Africa
% 2	481	% 5	115	% 1	203	غرب ووسط افريقيا West and Center of Africa
% 100	20,593	% 100	2,498	% 100	25,757	Total / المجموع

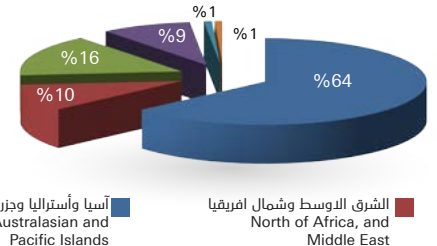
إعادة التصدير ReExport



الصادرات Export



الواردات Import

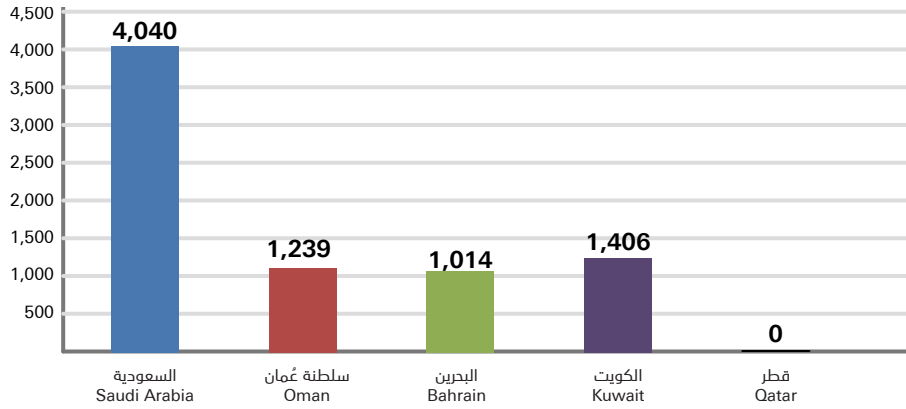


حجم تجارة المناطق الحرة بين دولة الإمارات العربية المتحدة ودول مجلس التعاون الخليجي لشهر يناير 2020  
UAE Free Zones Trade with GCC Countries for January 2020

إجمالي التجارة - Total Trade			إعادة التصدير - ReExport		الصادرات غير النفطية - Non-Oil Export		الواردات - Import		دول مجلس التعاون GCC Countries
%	الوزن / Weight	القيمة / Value	الوزن / Weight	القيمة / Value	الوزن / Weight	القيمة / Value	الوزن / Weight	القيمة / Value	
% 52	314	4,040	52	3,266	11	164	251	609	السعودية SAU
% 16	75	1,239	40	1,120	7	63	28	56	سلطنة عُمان OMN
% 13	310	1,014	16	351	1	20	293	643	البحرين BHR
% 18	101	1,406	14	1,164	3	54	84	187	الكويت KWT
% 0	0	0	0	0	0	0	0	0	قطر QAT
% 100	799	7,698	122	5,902	21	301	656	1,495	المجموع

رسم بياني يوضح حجم تجارة المناطق الحرة لدولة الإمارات العربية المتحدة مع دول مجلس التعاون لشهر يناير 2020

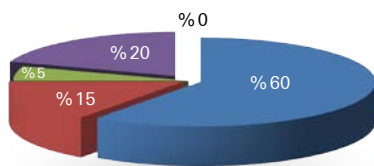
Free Zone Trade with GCC Countries January 2020



حجم تجارة المناطق الحرة بين دولة الإمارات العربية المتحدة ودول مجلس التعاون الخليجي مصنفة حسب القيمة والنسبة المئوية  
UAE Free Zones Trade with GCC Countries Classified by Value and Percentage

إعادة التصدير - ReExport		الصادرات غير النفطية - Non-Oil Export		الواردات - Import		دول مجلس التعاون GCC
%	القيمة / Value	%	القيمة / Value	%	القيمة / Value	
% 60	2,802	% 50	74	% 49	770	السعودية SAU
% 15	701	% 26	38	% 2	28	سلطنة عُمان OMN
% 5	248	% 6	9	% 30	477	البحرين BHR
% 20	921	% 18	27	% 19	299	الكويت KWT
% 0	0	% 0	0	% 0	0	قطر QAT
% 100	4,673	% 100	147	% 100	1,574	Total / المجموع

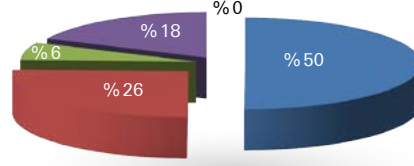
إعادة التصدير ReExport



الكويت Kuwait

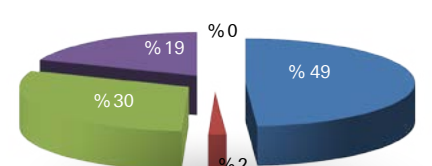
البحرين Bahrain

الصادرات Export



سلطنة عُمان Oman

الواردات Import



قطر Qatar

السعودية Saudi Arabia



حجم تجارة المناطق الحرة لدولة الإمارات العربية المتحدة مع الدول العربية لشهر يناير 2020  
UAE Free Zones Trade Volume with Arab Countries for January 2020

Arab Countries	إعادة التصدير - ReExport		الصادرات غير النفطية Non-Oil Export		الواردات - Import		الدول العربية
	الوزن / Weight	القيمة / Value	الوزن / Weight	القيمة / Value	الوزن / Weight	القيمة / Value	
SAUDI ARABIA	52	3,266	11	164	251	609	السعودية
SUDAN	5	131	1	11	1	3.8	السودان
IRAQ	391	3,834	6	155	197	356	العراق
OMAN	40	1,120	7	63	28	56	سلطنة عمان
Qatar	0	0	0	0	0	0	قطر
LIBYA	2	143	2	119	150	313	ليبيا
EGYPT	6	745	6	34	5	146	مصر
BAHRAIN	16	351	1	20	293	643	البحرين
KUWAIT	14	1,164	3	54	84	187	الكويت
LEBANON	2	113	0	3	0	5	لبنان
MOROCCO	0	61	0	2	0	12	المغرب
JORDAN	4	239	1	18	3	46	الأردن
SYRIA	1	92	1.3	97	0	0	سوريا
SOMALIA	3	41	2	62	0.2	0.3	الصومال
TUNISIA	1	27	0	6	1	6	تونس
YEMEN	2	52	2	20	0.1	0.2	اليمن
COMOROS	0.3	2	0	0	0	0	جزر القمر
MAURITANIA	0.3	13	0.2	6	0	0.01	موريتانيا
ALGERIA	1	41	0.3	13	75	160	الجزائر
DJIBOUTI	47	132	2	9	0	0.3	جيبوتي
PALESTINE	0	1	0.04	0.3	0	0.1	فلسطين
Zone Total	587	11,570	46	855	1,089	2,544	مجموع الأقطار

أهم 10 سلع تم استيرادها للمناطق الحرة حسب القيمة لشهر يناير 2020  
The Main 10 Commodities by Value Imported to the Free Zones January 2020

الوصف	القيمة / الوزن /	الرمز المنسق HS Code
8517	5,208	7
2710	3,265	1,427
7113	1,880	0.03
8471	1,313	3
8703	945	29
2709	676	320
7108	557	0.03
8411	418	0.2
8708	333	9
8528	307	4

أهم 10 سلع تم تصديرها من المناطق الحرة حسب القيمة لشهر يناير 2020  
The Main 10 Commodities by Value Non-Oil Exported from Free Zones January 2020

الوصف	القيمة / الوزن /	الرمز المنسق HS Code
2402	1,042	12
2710	692	287
8703	100	0.4
0902	77	3
8544	64	0.7
2403	59	2.3
8431	48	1.4
8421	36	0.4
7408	35	1.5
8481	32	0.4

أهم 10 سلع تم إعادة تصديرها من المناطق الحرة حسب القيمة لشهر يناير 2020  
The Main 10 Commodities by Value ReExported From Free Zones January 2020

الوصف	القيمة / الوزن /	الرمز المنسق HS Code
8517	6,726	5.7
2710	2,402	709
7113	1,840	0.01
8703	1,388	37
8471	1,301	3
8708	451	6.8
8443	269	3
2402	258	2.4
8803	240	0.1
8528	215	2.5

حجم تجارة المناطق الحرة لدولة الإمارات العربية المتحدة لشهر يناير 2020 مصنفة حسب السلع الأساسية  
Free Zones Trade Main Commodities January 2020

Description	إعادة التصدير Re-Export		الصادرات غير النفطية Non-Oil Export		الواردات Import		الوصف	الفصل
	/ الوزن Weight	/ القيمة Value	/ الوزن Weight	/ القيمة Value	/ الوزن Weight	/ القيمة Value		
Live animals	0	0.01	0.02	1.3	0.02	0.1	حيوانات حية	01
Meat and edible meat offal	4	51	0	0	4	56	لحوم واحشاء واطراف صالحة للاكل	02
Fish and crustaceans, molluscs and other aquatic invertebrates	0.02	0.4	0.1	3	0.5	8	أسماك وقشريات، رخويات وغيرها من اللافقريات المائية	03
Dairy produce; birds' eggs; natural honey; edible products of animal origin, not elsewhere specified or included	4	38	1	5	7	66	ألبان ومنتجات صناعة الألبان؛ بيض طيور؛ عسل طبيعي؛ منتجات صالحة للأكل من أصل حيواني، غير مذكورة ولا داخلة في مكان آخر	04
Edible vegetables and certain roots and tubers	1	5	0	1	2	3	خضر ونباتات وجذور ودرنات، صالحة للأكل	07
Edible fruit and nuts; peel of citrus fruit or melons	4	17	0	1	7	67	فواكه وأثمار صالحة للأكل؛ قشور حمضيات وقشور بطيخ أو شمام	08
Coffee, tea, mate and spices	1	15	4	83	7	48	بن وشاي ومته وبهارات وتوابل	09
Cereals	0	1	0	0	5	7	حبوب	10
Products of the milling industry; malt; starches; inulin; wheat	0	1	0.1	0.3	10	13	منتجات مطاحن؛ شعير ناشط (مالت)؛ نشاء حبوب أو جذور أو درنات؛ إينولين؛ دايوق القمح (جلوتين)	11
Oil seeds and oleaginous fruits; miscellaneous grains, seeds and fruit; industrial or medicinal plants; straw and fodder	1	6	0	0.01	2	8	حبوب وبذور وأثمار زيتية؛ حبوب وبذور وأثمار منوعة؛ نباتات للصناعة أو للطب؛ قش وعلف	12
Animal or vegetable fats and oils and their cleavage products; prepared edible fats; animal or vegetable waxes	1	5	0.4	3	9	15	شحوم ودهون وزيتون حيوانية أو نباتية ومنتجات تفككها؛ دهون غذائية محضرة؛ شموع من أصل حيواني أو نباتي	15
Preparations of meat, of fish or of crustaceans, molluscs or other aquatic invertebrates	0.01	0.3	0.01	0.3	0	2	محضرات لحوم وأسماك أو قشريات أو رخويات أو لافقريات مائية أخر	16
Sugars and sugar confectionery	1	25	0	0.02	2	19	سكر ومصنوعات سكرية	17
Cocoa and cocoa preparations	2	59	0.01	0.3	3	54	كاكاو ومحضراته	18
Preparations of cereals, flour, starch or milk; pastrycooks' products	1	23	1	4	2	27	محضرات أساسها الحبوب أو الدقيق أو النشا أو الحليب؛ فطائر	19
Preparations of vegetables, fruit, nuts or other parts of plants	0	2	1	6	2	8	محضرات خضر وفواكه وأثمار أو محضرات من أجزاء أخرى من النباتات	20
Miscellaneous edible preparations	2	31	1	7	5	55	محضرات غذائية متنوعة	21
Tobacco and manufactured tobacco substitutes	4	297	15	1,101	14	290	تبغ وأبدال تبغ مصنعة	24
Salt; sulphur; earths and stone; plastering materials, lime and cement	3	6	214	18	71	27	ملح؛ كبريت؛ أتربة وأحجار؛ جص؛ كلس وأسمت	25
Pharmaceutical products	1	222	0	2	2	303	منتجات الصيدلة	30
Fertilisers	3	5	2	4	4	6	أسمدة	31



Essential oils and resinoids; perfumery, cosmetic or toilet preparations	10	525	1	28	14	407	زيوت عطرية ومستخلصات مواد راتنجية (رزينويد) ؛ محضرات عطور أو تطرية (كوزماتيك) أو تجميل (تواليت)	33
Soap, organic surface-active agents, washing preparations, lubricating preparations, artificial waxes, prepared waxes polishing or scouring preparations, candles and similar articles, modelling pastes, " dental waxes, and dental preparations with a basis of plaster	4	71	2	14	10	88	صابون ، عوامل سطح عضوية (غواسل عضوية)، محضرات غسيل ، محضرات تشحيم ، شموع اصطناعية، شموع محضرة ، محضرات صقل أو تلميع ، شموع إضاءة وأصناف مماثلة، معاجين لصنع التماذج ، شموع طب الأسنان ، محضرات طب الأسنان أساسها الجص	34
Plastics and articles thereof	41	273	18	122	67	407	لدائن ومصنوعاتها	39
Articles of leather; saddlery and harness; travel goods, handbags and similar containers; articles of animal gut ((other than silk-worm gut	1	85	0	0	2	169	مصنوعات من جلد؛ أصناف عدة الحيوانات والسرابة؛ لوازم السفر، حقائب يدوية وأوعية مماثلة لها؛ مصنوعات من مضاربات الحيوانات (عدا مضاربات دودة القز)	42
Wood and articles of wood; wood charcoal	3	13	0	1	38	70	خشب ومصنوعاته ؛ فحم خشبي	44
Paper and paperboard; articles of paper pulp, of paper or of paperboard	7	58	2	19	30	152	ورق وورق مقوى (كرتون) ؛ مصنوعات من عجينة السليلوز أو من ورق أو من ورق مقوى	48
Printed books, newspapers, pictures and other products of the printing industry; manuscripts, typescripts and plans	0	12	1	10	0	16	كتب ، صحف ، صور وغيرها من منتجات الطباعة والنشر ؛ مخطوطات يدوية ، مستنسخات وتصاميم	49
Carpets and other textile floor coverings	0	6	0	0	1	10	سجاد وأغطية أرضيات أخر من مواد نسجية	57
Special woven fabrics; tufted textile fabrics; lace; tapestries; trimmings; embroidery	0.02	2	0	1	0.04	2	أقمشه منسوجة خاصة ؛ أقمشه ذات خمل "أوبار" من مواد نسجية ؛ مسننات (دانتيل) ؛ ديايبج ؛ أصناف عقادة ؛ مطرزات	58
Impregnated, coated, covered or laminated textile fabrics; textile articles of a kind suitable for industrial use	0.1	4	0	1	0.2	6	نسيج مشربة أو مطلية أو مغطاة أو منضدة ؛ أصناف نسجية مناسبة للاستخدام الصناعي	59
Knitted or crocheted fabrics	0.1	1	0.01	0.2	0.2	6	أقمشة مصنرة أو كروشيه	60
Articles of apparel and clothing accessories, knitted or crocheted	3	268	0.1	13	5	368	ألبسة وتوابع ألبسة من مصنرات أو كروشيه	61
Articles of apparel and clothing accessories, not knitted or crocheted	2	172	0.2	27	5	317	ألبسة وتوابع ألبسة ، من غير المصنرات أو الكروشيه	62
Footwear, gaiters and the like; parts of such articles	4	305	0.03	1	5	365	أحذية و طماقات وما يماثلها ؛ أجزاء هذه الأصناف	64
Natural or cultured pearls, precious or semi-precious stones precious metals, metals clad with precious metal, and articles thereof; imitation jewellery; coin	0	1,974	0	18	0.4	2,640	لؤلؤ طبيعي أو مستنبت وأحجار كريمة أو شبه كريمة ، معادن ثمينة ومعادن عادية مكسوة بقشرة من معادن ثمينة ، مصنوعات من هذه المواد ؛ حلي الفواوية (مقلدة) ؛ نقود	71
Iron and steel	16	63	3	15	224	469	الحديد والصلب (فولاذ)	72
Articles of iron or steel	21	229	18	128	65	379	مصنوعات من حديد أو صلب (فولاذ)	73
Aluminium and articles thereof	1	29	3	32	8	82	ألومنيوم ومصنوعاته	76
Electrical machinery and equipment and parts thereof; sound recorders and reproducers, television image and sound recorders and reproducers, and parts and accessories of such articles	26	8,328	6	164	44	7,254	آلات وأجهزة ومعدات كهربائية وأجزاءها؛ أجهزة تسجيل وإذاعة الصوت، أجهزة تسجيل وإذاعة الصوت والصورة في الإذاعة المرئية (تلفزيون) وأجزاء ولوازم هذه الاجهزة	85
Total	174	13,227	292	1,832	677	14,290	المجموع	

# Emirates Customs FREE ZONES

Monthly Electronic Statistical Bulletin - Issue 94 - January 2020

دولة الإمارات العربية المتحدة  
الهيئة الاتحادية للجمارك



## INSIDE

- 2 - UAE Free Zone Trade
- 3 - Emirates Contribution
- 4 - The Regions
- 5 - GCC Countries
- 6 - Arab Countries
- 7 - The Main 10 Commodities
- 9,10 - The Main Commodities

## UAE Free Zone Trade volume registered 52.9 Billion AED by January 2020

- **Asian, Australasian and Pacific Islands Region** the top of the Regional Trade Partners with 20.8 Billion AED & 43 % of the total UAE Free Zone Trade volume
- **Exports Value reached 3.6 Billion Dirham by the month of January 2020**
- UAE Free Zone Trade Volume with GCC Countries by the month of January 2020 reached 4 Billion
- **Free Zone Trade with Arab Countries during January reaches 14.9 Billion AED with 82 % of the total trade volume**