



10,9 - السلع الأساسية

6 - الدول العربية

2 - تجارة المناطق الحرة - 4 - الأقاليم

7 - أفضل عشر سلع

3 - مساهمة الإمارات - 5 - دول التعاون

المحتويات

## 60 مليار حجم تجارة المناطق الحرة درهم بالدولة في يوليو 2019

■ إقليم دول آسيا وأستراليا والمحيط الهادي  
يتصدر قائمة الشركاء بتجارة بلغت 24.5 مليار درهم بنسبة 44 %

■ صادرات الدولة من المناطق الحرة تبلغ 4 مليارات درهم في يوليو 2019

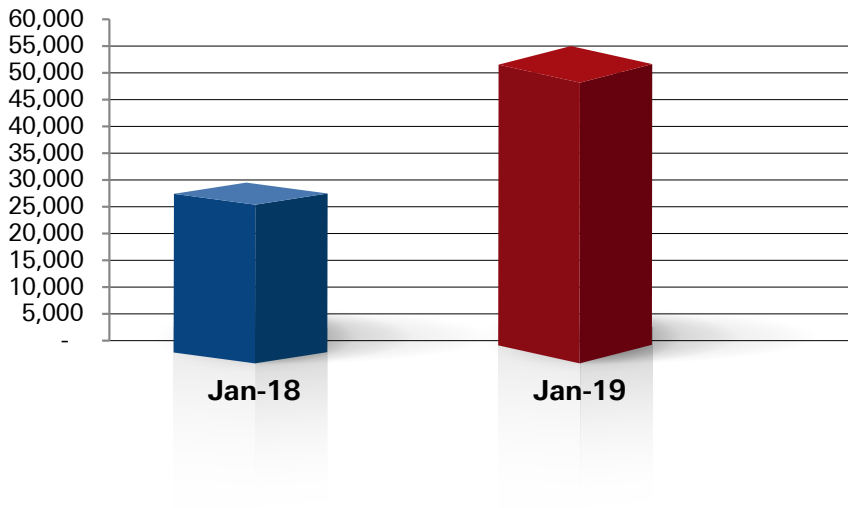
■ حجم تجارة المناطق الحرة مع دول مجلس التعاون الخليجي يصل إلى 7.5 مليار درهم في يوليو

■ تجارة المناطق الحرة مع الدول العربية بلغت  
14.5 مليار درهم بنسبة 24 % من إجمالي التجارة

حجم تجارة المناطق الحرة لدولة الإمارات العربية المتحدة لشهر يوليو 2018-2019  
UAE Free Zones Trade Volume for July 2018 - 2019

ReExport - إعادة التصدير		Non-Oil Export الصادرات غير النفطية		Import - الواردات		الفترة
Weight / الوزن	Value / القيمة	Weight / الوزن	Value / القيمة	Weight / الوزن	Value / القيمة	
1,870	25,793	900	4,225	3,555	30,273	Jul-19
685	21,385	223	2,581	7,399	38,155	Jul-18
2,556	47,179	1,123	6,806	10,954	68,427	المجموع

رسم بياني يوضح قيمة إجمالي حجم تجارة المناطق الحرة لدولة الإمارات العربية المتحدة لشهر يوليو لعامي 2019-2018  
UAE Free Zone Trade July (18-19)



إجمالي التجارة - Total Trade		
Weight / الوزن	Value / القيمة	Period / الفترة
6,325	60,291	Jul-19
3,489	31,365	Jul-18
9,814	91,656	Total / المجموع

حجم تجارة المناطق الحرة لدولة الإمارات العربية المتحدة مصنفة حسب القيمة والنسبة المئوية  
UAE Free Zones Trade Volume Classified by Value and Percentage

ReExport - إعادة التصدير		Non-Oil Export الصادرات غير النفطية		Import - الواردات		السنة / Year
%	Value / القيمة	%	Value / القيمة	%	Value / القيمة	
% 55	25,793	% 62	4,225	% 44	30,273	Jul-19
% 45	21,385	% 38	2,581	% 56	38,155	Jul-18
% 100	47,179	% 100	6,806	% 100	68,427	Total / المجموع

حجم تجارة المناطق الحرة لدولة الإمارات العربية المتحدة حسب الإمارة لشهر يوليو 2019  
UAE Free Zones Trade Volume By Emirate for July 2019

إجمالي التجارة - Total Trade			إعادة التصدير - ReExport			الصادرات غير النفطية - Non-Oil Export			الواردات - Import			الإمارة - Emirate
%	الوزن / Weight	القيمة / Value	%	الوزن / Weight	القيمة / Value	%	الوزن / Weight	القيمة / Value	%	الوزن / Weight	القيمة / Value	
% 1	13	837	% 3	10	796	% 0	1	1	% 0	1	40	أبوظبي Abu Dhabi
% 90	4,949	54,280	% 93	1,653	23,955	% 68	732	2,852	% 91	2,564	27,472	دبي Dubai
% 6	1,159	3,510	% 4	201	906	% 16	52	656	% 6	906	1,947	الشارقة Sharjah
% 0.1	6	54	% 0	1	7	% 0	1	11	% 0	4	36	عجمان Ajman
% 2	80	941	% 0.4	4	108	% 10	17	408	% 1	59	425	راس الخيمة RAK
% 1	1,003	669	% 0	1	22	% 7	96	296	% 1	906	351	الفجيرة Fujairah
% 100	7,210	60,291	% 100	1,870	25,793	% 100	900	4,225	% 100	4,440	30,273	المجموع Total

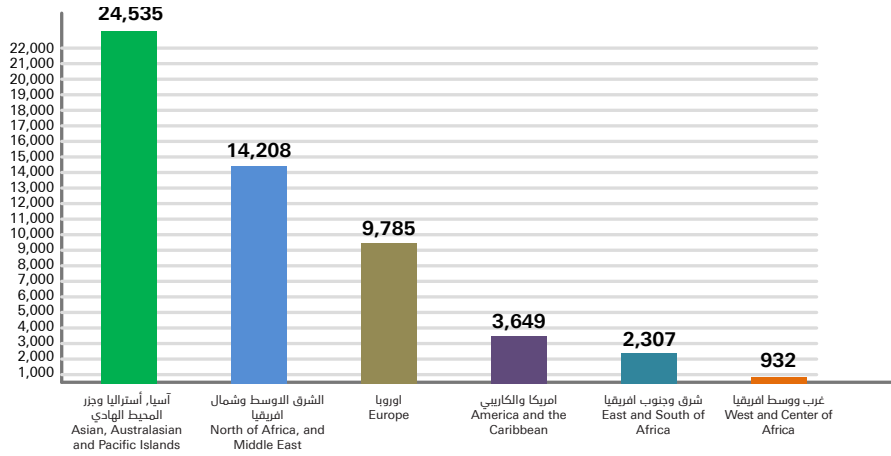
حجم تجارة المناطق الحرة لدولة الإمارات العربية المتحدة حسب الإمارة لشهر يوليو 2018  
UAE Free Zones Trade Volume By Emirate for July 2018

إجمالي التجارة - Total Trade			إعادة التصدير - ReExport			الصادرات غير النفطية - Non-Oil Export			الواردات - Import			الإمارة - Emirate
%	الوزن / Weight	القيمة / Value	%	الوزن / Weight	القيمة / Value	%	الوزن / Weight	القيمة / Value	%	الوزن / Weight	القيمة / Value	
% 1	421	524	% 2	9	417	% 0	1	1	% 0	3	105	أبوظبي Abu Dhabi
% 89	28,210	57,120	% 95	568	20,290	% 28	101	1,293	% 93	6,627	35,538	دبي Dubai
% 8	3,803	5,082	% 3	104	597	% 56	223	2,581	% 5	625	1,904	الشارقة Sharjah
% 0.2	109	130	% 0	0.2	7	% 2	4	99	% 0	3	24	عجمان Ajman
% 1	555	774	% 0	4	50	% 9	13	432	% 1	73	292	راس الخيمة RAK
% 1	333	556	% 0	1	25	% 5	19	240	% 1	68	291	الفجيرة Fujairah
% 100	33,431	64,186	% 100	685	21,385	% 100	361	4,646	% 100	7,399	38,155	المجموع Total

حجم تجارة المناطق مصنفة حسب الإقليم والقيمة لشهر يوليو 2019  
UAE Free Zones Trade Volume Classified by Region and Value for July 2019

إجمالي التجارة - Total Trade			إعادة التصدير / ReExport		الصادرات / Export		الواردات / Import		الأقليم / Region
النسبة المئوية / Weight	الوزن / Value	القيمة / Value	الوزن / Value	القيمة / Value	الوزن / Value	القيمة / Value	الوزن / Value		
% 44	2,372	24,535	797	5,052	570	1,420	1,005	18,062	آسيا، أستراليا وجزر المحيط الهادي Asian, Australasian and Pacific Islands
% 26	1,751	14,208	672	10,668	63	1,087	1,016	2,453	الشرق الاوسط وشمال افريقيا North of Africa, and Middle East
% 18	444	9,785	32	4,743	18	342	394	4,700	اوربا Europe
% 7	278	3,649	11	599	14	355	253	2,695	امريكا والكاريبي America and the Caribbean
% 4	635	2,307	313	1,419	214	672	108	216	شرق وجنوب افريقيا East and South of Africa
% 2	36	932	21	541	7	118	8	273	غرب ووسط افريقيا West and Center of Africa
% 100	5,516	55,416	1,847	23,023	886	3,993	2,783	28,400	Total / المجموع

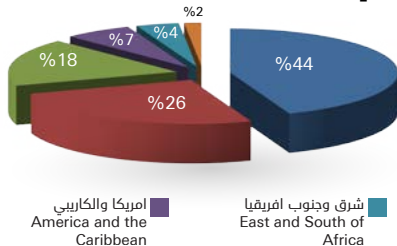
حجم تجارة الحرة مصنفة حسب الاقليم والقيمة لشهر يوليو 2019  
Free Zone Trade July 2019 Classified by Region & Value



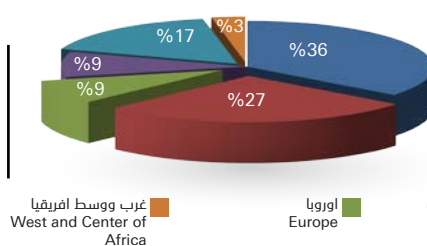
حجم تجارة المناطق الحرة مصنفة حسب الاقليم والقيمة والنسبة المئوية لشهر يوليو 2019  
UAE Foreign Trade Volume Classified by Region & Value Percentage for July, 2019

إعادة التصدير / ReExport		الصادرات / Export		الواردات / Import		الأقليم / Region
%	القيمة / Value	%	القيمة / Value	%	القيمة / Value	
% 44	24,535	% 36	1,420	% 64	18,062	آسيا، أستراليا وجزر المحيط الهادي Asian, Australasian and Pacific Islands
% 26	14,208	% 27	1,087	% 9	2,453	الشرق الاوسط وشمال افريقيا North of Africa, and Middle East
% 18	9,785	% 9	342	% 17	4,700	اوربا Europe
% 7	3,649	% 9	355	% 9	2,695	امريكا والكاريبي America and the Caribbean
% 4	2,307	% 17	672	% 1	216	شرق وجنوب افريقيا East and South of Africa
% 2	932	% 3	118	% 1	273	غرب ووسط افريقيا West and Center of Africa
% 100	55,416	% 100	3,993	% 100	28,400	Total / المجموع

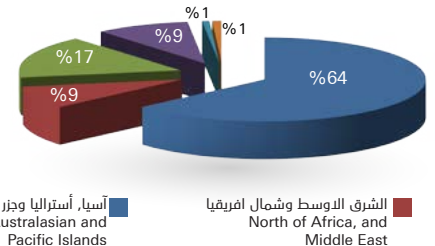
إعادة التصدير ReExport



الصادرات Export



الواردات Import

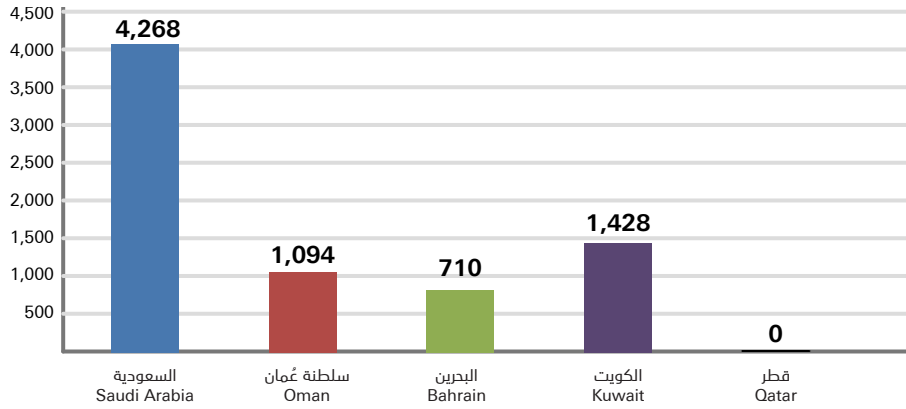


حجم تجارة المناطق الحرة بين دولة الإمارات العربية المتحدة ودول مجلس التعاون الخليجي لشهر يوليو 2019  
UAE Free Zones Trade with GCC Countries for July 2019

إجمالي التجارة - Total Trade			إعادة التصدير - ReExport		الصادرات غير النفطية - Non-Oil Export		الواردات - Import		دول مجلس التعاون GCC Countries
%	Weight / الوزن	Value / القيمة	Weight / الوزن	Value / القيمة	Weight / الوزن	Value / القيمة	Weight / الوزن	Value / القيمة	
% 57	327	4,268	31	3,118	9	369	287	781	السعودية SAU
% 15	45	1,094	19	999	9	60	17	35	سلطنة عُمان OMN
% 9	197	710	5	294	1	14	191	402	البحرين BHR
% 19	178	1,428	39	1,103	3	28	137	297	الكويت KWT
% 0	0	0	0	0	0	0	0	0	قطر QAT
% 100	746	7,500	94	5,514	21	470	631	1,516	المجموع

رسم بياني يوضح حجم تجارة المناطق الحرة لدولة الإمارات العربية المتحدة مع دول مجلس التعاون لشهر يوليو 2019

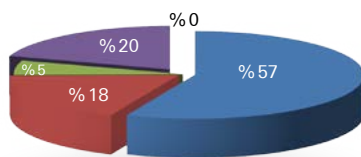
Free Zone Trade with GCC Countries July 2019



حجم تجارة المناطق الحرة بين دولة الإمارات العربية المتحدة ودول مجلس التعاون الخليجي مصنفة حسب القيمة والنسبة المئوية  
UAE Free Zones Trade with GCC Countries Classified by Value and Percentage

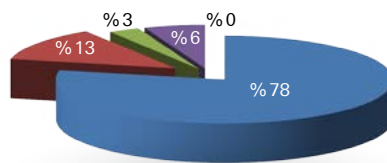
إعادة التصدير - ReExport		الصادرات غير النفطية - Non-Oil Export		الواردات - Import		دول مجلس التعاون GCC
%	Value / القيمة	%	Value / القيمة	%	Value / القيمة	
% 57	3,118	% 78	369	% 52	781	السعودية SAU
% 18	999	% 13	60	% 2	35	سلطنة عُمان OMN
% 5	294	% 3	14	% 27	402	البحرين BHR
% 20	1,103	% 6	28	% 20	297	الكويت KWT
% 0	0	% 0	0	% 0	0	قطر QAT
% 100	5,514	% 100	470	% 100	1,516	Total / المجموع

إعادة التصدير ReExport



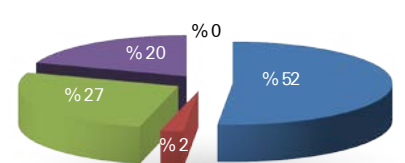
Kuwait الكويت Bahrain البحرين Oman سلطنة عُمان Saudi Arabia السعودية Qatar قطر

الصادرات Export



Kuwait الكويت Bahrain البحرين Oman سلطنة عُمان Saudi Arabia السعودية Qatar قطر

الواردات Import



Kuwait الكويت Bahrain البحرين Oman سلطنة عُمان Saudi Arabia السعودية Qatar قطر

حجم تجارة المناطق الحرة لدولة الإمارات العربية المتحدة مع الدول العربية لشهر يوليو 2019  
UAE Free Zones Trade Volume with Arab Countries for July 2019

Arab Countries	إعادة التصدير - ReExport		الصادرات غير النفطية Non-Oil Export		الواردات - Import		الدول العربية
	الوزن / Weight	القيمة / Value	الوزن / Weight	القيمة / Value	الوزن / Weight	القيمة / Value	
SAUDI ARABIA	31	3,118	9	369	287	781	السعودية
SUDAN	4	84	2	13	0.1	1	السودان
IRAQ	555	3,243	25	375	157	266	العراق
OMAN	19	999	9	60	17	35	سلطنة عمان
Qatar	1	127	1	53	146	337	قطر
LIBYA	6	686	5	46	5	117	ليبيا
EGYPT	5	294	1	14	191	402	مصر
BAHRAIN	39	1,103	3	28	137	297	البحرين
KUWAIT	3	319	1	9	0.1	2	الكويت
LEBANON	1	62	0.2	2	0.1	3	لبنان
MOROCCO	5	334	2	24	3	45	المغرب
JORDAN	1	138	1	72	0	0.1	الاردن
SYRIA	3	56	4	130	0	0	سوريا
SOMALIA	1	16	0.2	6	0.1	4	الصومال
TUNISIA	1	18	2	8	0	0.6	تونس
YEMEN	0.1	1	0	0.2	0	0	اليمن
COMOROS	0.2	14	0.1	8	0	0	جزر القمر
MAURITANIA	2	127	1	8	73	162	موريتانيا
ALGERIA	41	107	3	19	0	0	الجزائر
DJIBOUTI	0.1	1	0	0.1	0	0	جيبوتي
PALESTINE	718	10,847	70	1,244	1,016	2,453	فلسطين
Zone Total	388	8,958	46	1,182	1,050	2,539	مجموع الأقطار

أهم 10 سلع تم استيرادها للمناطق الحرة حسب القيمة لشهر يوليو 2019  
The Main 10 Commodities by Value Imported to the Free Zones July 2019

الوصف Description	القيمة / الوزن Value / Weight	الوصف	الرمز المنسق HS Code
Telephone sets, including telephones for cellular networks or for other wireless networks; other apparatus for the transmission or reception of voice, images or other data including apparatus for communication in a wired or wireless network	7	5,117	8517
Petroleum oils and oils obtained from bituminous minerals, other than crude; preparations not elsewhere specified or included, containing by weight 70% or more of petroleum oils or of oils obtained from bituminous minerals, these oils being the basic cons	1,581	3,617	2710
Articles of jewellery and parts thereof, of precious metal or of metal clad with precious metal.	0.1	2,779	7113
Automatic data processing machines and units thereof; magnetic or optical readers, machines for transcribing data onto data media in coded form and machines for processing such data, not elsewhere specified or included.	4	1,382	8471
Petroleum oils and oils obtained from bituminous minerals, crude.	519	1,184	2709
Motor cars and other motor vehicles principally designed for the transport of persons (other than those of heading 87.02), including station wagons and racing cars.	28.8	793	8703
Gold (including gold plated with platinum) unwrought or in semi-manufactured forms, or in powder form.	0.02	704	7108
Turbo-jets, turbo-propellers and other gas turbines.	0.2	379	8411
Parts and accessories of the motor vehicles of headings Nos. 87.01 to 87.05.	10	371	8708
Monitors and projectors, not incorporating television reception apparatus; reception apparatus for television, whether or not incorporating radio-broadcast receivers or sound or video recording or reproducing apparatus.	4	367	8528

أهم 10 سلع تم تصديرها من المناطق الحرة حسب القيمة لشهر يوليو 2019  
The Main 10 Commodities by Value Non-Oil Exported from Free Zones July 2019

الوصف Description	القيمة / الوزن Value / Weight	الوصف	الرمز المنسق HS Code
Petroleum oils and oils obtained from bituminous minerals, other than crude; preparations not elsewhere specified or included, containing by weight 70% or more of petroleum oils or of oils obtained from bituminous minerals, these oils being the basic cons	662	1,472	2710
Cigars, cheroots, cigarillos and cigarettes, of tobacco or of tobacco substitutes.	11	940	2402
Parts suitable for use solely or principally with the machinery of headings Nos. 84.25 to 84.30.	4	316	8431
Structures (excluding prefabricated buildings of heading 94.06) and parts of structures (for example, bridges and bridge-sections, lock-gates, towers, lattice masts, roofs, roofing frameworks, doors and windows and their frames and thresholds for doors,	6	256	7308
Insulated (including enamelled or anodised) wire, cable (including co-axial cable) and other insulated electric conductors, whether or not fitted with connectors; optical fibre cables, made up of individually sheathed fibers, whether or not assembled wit	1	77	8544
Copper wire.	2.4	53	7408
Other tubes, pipes and hollow profiles (for example, open seam or welded, riveted or similarly closed), of iron or steel.	14.4	44	7306
Machinery, plant or laboratory equipment, whether or not electrically heated (excluding furnaces, ovens and other equipment of heading 85.14), for the treatment of materials by a process involving a change of temperature such as heating, cooking, roasting	1.7	41	8419
Tea, whether or not flavoured.	2.3	41	0902
Other manufactured tobacco and manufactured tobacco substitutes; "homogenised" or "reconstituted" tobacco; tobacco extracts and essences.	1.3	41	2403

أهم 10 سلع تم إعادة تصديرها من المناطق الحرة حسب القيمة لشهر يوليو 2019  
The Main 10 Commodities by Value ReExported From Free Zones July 2019

الوصف Description	القيمة / الوزن Value / Weight	الوصف	الرمز المنسق HS Code
Telephone sets, including telephones for cellular networks or for other wireless networks; other apparatus for the transmission or reception of voice, images or other data including apparatus for communication in a wired or wireless network	6	6,691	8517
Petroleum oils and oils obtained from bituminous minerals, other than crude; preparations not elsewhere specified or included, containing by weight 70% or more of petroleum oils or of oils obtained from bituminous minerals, these oils being the basic cons	1,434	3,300	2710
Articles of jewellery and parts thereof, of precious metal or of metal clad with precious metal.	0.001	2,774	7113
Motor cars and other motor vehicles principally designed for the transport of persons (other than those of heading 87.02), including station wagons and racing cars.	31	1,171	8703
Automatic data processing machines and units thereof; magnetic or optical readers, machines for transcribing data onto data media in coded form and machines for processing such data, not elsewhere specified or included.	3	1,140	8471
Parts and accessories of the motor vehicles of headings Nos. 87.01 to 87.05.	7	366	8708
Printing machinery used for printing by means of plates, cylinders and other printing components of heading 84.42; other printers, copying machines and facsimile machines, whether or not combined; parts and accessories thereof.	3	320	8443
Cigars, cheroots, cigarillos and cigarettes, of tobacco or of tobacco substitutes.	3.2	305	2402
Turbo-jets, turbo-propellers and other gas turbines.	0.2	285	8411
Parts of goods of heading 88.01 or 88.02.	0.2	276	8803

حجم تجارة المناطق الحرة لدولة الإمارات العربية المتحدة لشهر يوليو 2019 مصنفة حسب السلع الأساسية  
Free Zones Trade Main Commodities July 2019

Description	إعادة التصدير Re-Export		الصادرات غير النفطية Non-Oil Export		الواردات Import		الوصف	الفصل
	/ الوزن Weight	/ القيمة Value	/ الوزن Weight	/ القيمة Value	/ الوزن Weight	/ القيمة Value		
Live animals	0	0	1	11	0	0	حيوانات حية	01
Meat and edible meat offal	14	194	0	0	13	167	لحوم واحشاء واطراف صالحة للاكل	02
Fish and crustaceans, molluscs and other aquatic invertebrates	1	5	0.2	3	1	14	أسماك وقشريات، رخويات وغيرها من اللافقريات المائية	03
Dairy produce; birds' eggs; natural honey; edible products of animal origin, not elsewhere specified or included	6	79	1	5	7	73	ألبان ومنتجات صناعة الألبان؛ بيض طيور؛ عسل طبيعي؛ منتجات صالحة للأكل من أصل حيواني، غير مذكورة ولا داخلة في مكان آخر	04
Edible vegetables and certain roots and tubers	1	5	0	0	2	4	خضر ونباتات وجذور ودرنات، صالحة للأكل	07
Edible fruit and nuts; peel of citrus fruit or melons	2	15	0	1	4	31	فواكه وأثمار صالحة للأكل؛ قشور حمضيات وقشور بطيخ أو شمام	08
Coffee, tea, mate and spices	1	16	3	46	4	41	بن وشاي ومته وبهارات وتوابل	09
Cereals	0	1	0	0	9	11	حبوب	10
Products of the milling industry; malt; starches; inulin; wheat	0	1	0	0	7	10	منتجات مطاحن؛ شعير ناشط (مالت)؛ نشاء حبوب أو جذور أو درنات؛ إينولين؛ دايوق القمح (جلوتين)	11
Oil seeds and oleaginous fruits; miscellaneous grains, seeds and fruit; industrial or medicinal plants; straw and fodder	0	2	0	0	0.5	5	حبوب وبذور وأثمار زيتية؛ حبوب وبذور وأثمار منوعة؛ نباتات للصناعة أو للطب؛ قش وعلف	12
Animal or vegetable fats and oils and their cleavage products; prepared edible fats; animal or vegetable waxes	0	3	1	3	6	15	شحوم ودهون وزيتون حيوانية أو نباتية ومنتجات تفككها؛ دهون غذائية محضرة؛ شموع من أصل حيواني أو نباتي	15
Preparations of meat, of fish or of crustaceans, molluscs or other aquatic invertebrates	0	0	0	1	0	2	محضرات لحوم وأسماك أو قشريات أو رخويات أو لافقريات مائية أخرى	16
Sugars and sugar confectionery	1	12	0	0	4	24	سكر ومصنوعات سكرية	17
Cocoa and cocoa preparations	1	27	0	0	3	54	ككاو ومحضراته	18
Preparations of cereals, flour, starch or milk; pastrycooks' products	1	22	0	2	2	25	محضرات أساسها الحبوب أو الدقيق أو النشا أو الحليب؛ فطائر	19
Preparations of vegetables, fruit, nuts or other parts of plants	4	8	3	10	5	11	محضرات خضر وفواكه وأثمار أو محضرات من أجزاء أخرى من النباتات	20
Miscellaneous edible preparations	1	20	1	6	3	47	محضرات غذائية متنوعة	21
Tobacco and manufactured tobacco substitutes	6	372	13	982	12	410	تبغ وأبدال تبغ مصنفة	24
Salt; sulphur; earths and stone; plastering materials, lime and cement	3	6	91	10	91	34	ملح؛ كبريت؛ أتربة وأحجار؛ جص؛ كلس وأسمت	25
Pharmaceutical products	1	205	0	3	2	409	منتجات الصيدلة	30
Fertilisers	5	10	4	7	6	11	أسمدة	31



Essential oils and resinoids; perfumery, cosmetic or toilet preparations	11	600	2	41	15	459	زيوت عطرية ومستخلصات مواد راتنجية (رزينويد) ؛ محضرات عطور أو تطرية (كوزماتيك) أو تجميل (تواليت)	33
Soap, organic surface-active agents, washing preparations, lubricating preparations, artificial waxes, prepared waxes polishing or scouring preparations, candles and similar articles, modelling pastes, " dental waxes, and dental preparations with a basis of plaster	4	70	2	15	9	80	صابون ، عوامل سطح عضوية (غواسل) عضوية، محضرات غسيل ، محضرات تشحيم ، شموع اصطناعية، شموع محضرة ، محضرات شغل أو تلميع ، شموع إضاءة وأصناف مماثلة، معاجين لصنع التماذج ، شموع طب الأسنان ، محضرات طب الأسنان أساسها الجص	34
Plastics and articles thereof	44	299	18	120	101	575	لدائن ومصنوعاتها	39
Articles of leather; saddlery and harness; travel goods, handbags and similar containers; articles of animal gut ((other than silk-worm gut	2	150	0.1	5	2	184	مصنوعات من جلد؛ أصناف عدة الحيوانات والسرابة؛ لوازم السفر، حقائب يدوية وأوعية مماثلة لها؛ مصنوعات من مصارين الحيوانات (عدا مصارين دودة القز)	42
Wood and articles of wood; wood charcoal	2	7	0	0	43	85	خشب ومصنوعاته ؛ فحم خشبي	44
Paper and paperboard; articles of paper pulp, of paper or of paperboard	11	62	2	19	37	181	ورق وورق مقوى (كرتون) ؛ مصنوعات من عجينة السليلوز أو من ورق أو من ورق مقوى	48
Printed books, newspapers, pictures and other products of the printing industry; manuscripts, typescripts and plans	0.2	49	1	18	0.3	33	كتب ، صحف ، صور وغيرها من منتجات الطباعة والنشر ؛ مخطوطات يدوية ، مستنسخات وتصاميم	49
Carpets and other textile floor coverings	0.2	4	0	0	1	11	سجاد وأغطية أرضيات أخر من مواد نسجية	57
Special woven fabrics; tufted textile fabrics; lace; tapestries; trimmings; embroidery	0	2	0	1	0	2	أقمشه منسوجة خاصة ؛ أقمشه ذات خمل "أوبار" من مواد نسجية ؛ مسننات (دانتيل) ؛ ديايبج ؛ أصناف عقادة ؛ مطرزات	58
Impregnated, coated, covered or laminated textile fabrics; textile articles of a kind suitable for industrial use	0	3	0	1	0.3	7	نسيج مشربة أو مطلية أو مغطاة أو منضدة ؛ أصناف نسجية مناسبة للاستخدام الصناعي	59
Knitted or crocheted fabrics	0	2	0	1	0	3	أقمشة مصنرة أو كروشيه	60
Articles of apparel and clothing accessories, knitted or crocheted	4	289	0.2	14	6	419	ألبسة وتوابع ألبسة من مصنرات أو كروشيه	61
Articles of apparel and clothing accessories, not knitted or crocheted	2	198	0.1	20	4	273	ألبسة وتوابع ألبسة ، من غير المصنرات أو الكروشيه	62
Footwear, gaiters and the like; parts of such articles	4	299	0	0	6	395	أحذية و طماقات وما يماثلها ؛ أجزاء هذه الأصناف	64
Natural or cultured pearls, precious or semi-precious stones precious metals, metals clad with precious metal, and articles thereof; imitation jewellery; coin	1	21	3	8	10	59	لؤلؤ طبيعي أو مستنبت وأحجار كريمة أو شبه كريمة ، معادن ثمينة ومعادن عادية مكسوة بقشرة من معادن ثمينة ، مصنوعات من هذه المواد ؛ حلي الفواوية (مقلدة) ؛ نقود	71
Iron and steel	0.2	3,091	0	30	1	3,590	الحديد والصلب (فولاد)	72
Articles of iron or steel	17	54	3	12	284	676	مصنوعات من حديد أو صلب (فولاد)	73
Aluminium and articles thereof	1	12	4	36	8	85	ألومنيوم ومصنوعاته	76
Electrical machinery and equipment and parts thereof; sound recorders and reproducers, television image and sound recorders and reproducers, and parts and accessories of such articles	27	8,437	5	152	46	7,519	آلات وأجهزة ومعدات كهربائية وأجزاءها؛ أجهزة تسجيل وإذاعة الصوت، أجهزة تسجيل وإذاعة الصوت والصورة في الإذاعة المرئية (تلفزيون) وأجزاء ولوازم هذه الاجهزة	85
Total	182	14,650	157	1,584	756	16,031	المجموع	

# Emirates Customs FREE ZONES

Monthly Electronic Statistical Bulletin - Issue 88 - July 2019

دولة الإمارات العربية المتحدة  
الهيئة الاتحادية للجمارك



## INSIDE

- 2 - UAE Free Zone
- 3 - Emirates Contribution
- 4 - The Regions
- 5 - GCC Countries
- 6 - Arab Countries
- 7 - The Main 10 Commodities
- 9,10 - The Main Commodities

## UAE Free Zone Trade volume registered 60 Billion AED by July 2019

- **Asian, Australasian and Pacific Islands Region** the top of the Regional Trade Partners with 24.5 Billion AED & 44 % of the total UAE Free Zone Trade volume
- **Exports Value reached 4 Billion Dirham by the month of July 2019**
- UAE Free Zone Trade Volume with GCC Countries by the month of July 2019 reached 7.5 Billion
- **Free Zone Trade with Arab Countries during January reaches 14.5 Billion AED with 24% of the total trade volume**