



10,9 - السلع الأساسية

6 - الدول العربية

2 - تجارة المناطق الحرة 4 - الأقاليم

7 - أفضل عشر سلع

5 - دول التعاون

3 - مساهمة الإمارات

المحتويات

55 مليار حجم تجارة المناطق الحرة درهم بالدولة في أبريل 2019

■ إقليم دول آسيا وأستراليا والمحيط الهادي
يتصدر قائمة الشركاء بتجارة بلغت 22 مليار درهم بنسبة 46 %

■ صادرات الدولة من المناطق الحرة تبلغ 3 مليار درهم في أبريل 2019

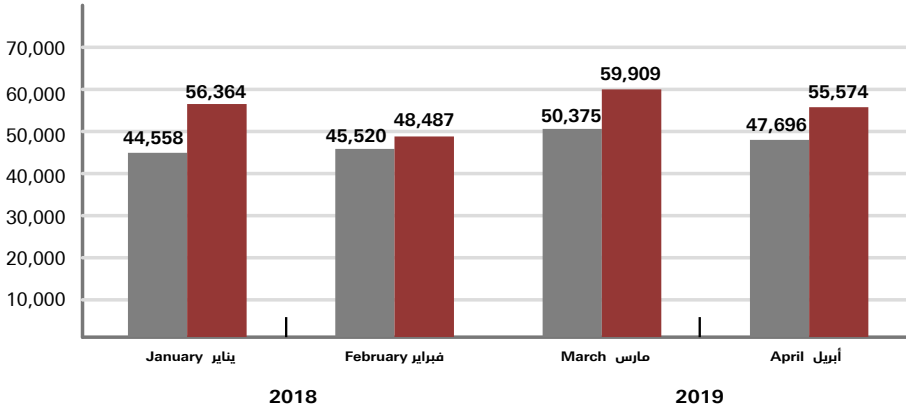
■ حجم تجارة المناطق الحرة مع دول مجلس التعاون الخليجي يصل إلى 7.6 مليار درهم في أبريل

■ تجارة المناطق الحرة مع الدول العربية بلغت
13 مليار درهم بنسبة 24 % من إجمالي التجارة

إجمالي حجم تجارة المناطق الحرة لدولة الإمارات العربية المتحدة (يناير - أبريل) 2018 - 2019
UAE Total Free Zones Trade Volume (Jan- April) 2018 - 2019

2019						2018						التجارة / Trade
إعادة التصدير ReExport		الصادرات غير النفطية Non-Oil Export		الواردات Import		إعادة التصدير ReExport		الصادرات غير النفطية Non-Oil Export		الواردات Import		
الوزن / Weight	القيمة / Value	الوزن / Weight	القيمة / Value	الوزن / Weight	القيمة / Value	الوزن / Weight	القيمة / Value	الوزن / Weight	القيمة / Value	الوزن / Weight	القيمة / Value	
981	22,448	690	3,614	4,544	30,303	776	18,534	175	2,115	2,347	23,910	يناير January
975	20,997	546	2,990	2,622	24,500	632	20,371	154	2,063	1,935	23,086	فبراير February
1,912	25,922	2,219	6,931	2,557	27,057	704	20,070	269	2,848	2,382	27,457	مارس March
1,838	24,741	553	3,161	3,308	27,671	621	19,752	313	2,445	2,104	25,498	أبريل April
5,707	94,107	4,008	16,696	13,032	109,531	2,732	78,727	911	9,471	8,768	99,952	المجموع - Total

إجمالي تجارة المناطق الحرة لدولة الإمارات العربية المتحدة (يناير - أبريل) 2018-2019
UAE Total Free Zones Trade (Jan - April) 2018-2019

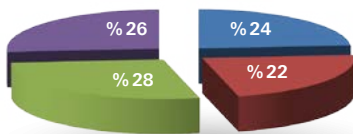


إجمالي التجارة - Total Trade				
2019		2018		الفترة / Period
الوزن / Weight	القيمة / Value	الوزن / Weight	القيمة / Value	
6,216	56,364	3,298	44,558	يناير January
4,143	48,487	2,721	45,520	فبراير February
6,689	59,909	3,354	50,375	مارس March
5,700	55,574	3,038	47,696	أبريل April
22,748	220,335	12,411	188,149	المجموع / Total

حجم تجارة المناطق الحرة لدولة الإمارات العربية المتحدة مصنفة حسب القيمة والنسبة المئوية
UAE Free Zones Trade Volume Classified by Value and Percentage

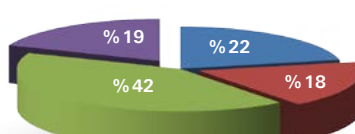
إعادة التصدير - ReExport		الصادرات غير النفطية - Non-Oil Export		الواردات - Import		السنة / Year
%	القيمة / Value	%	القيمة / Value	%	القيمة / Value	
% 24	22,448	% 22	3,614	% 28	30,303	يناير January
% 22	20,997	% 18	2,990	% 22	24,500	فبراير February
% 28	25,922	% 42	6,931	% 25	27,057	مارس March
% 26	24,741	% 19	3,161	% 25	27,671	أبريل April
% 100	94,107	% 100	16,696	% 100	109,531	المجموع / Total

إعادة التصدير
ReExport



أبريل April

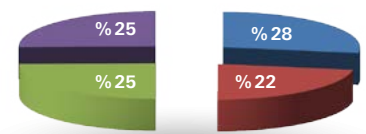
الصادرات
Export



مارس March

فبراير February

الواردات
Import

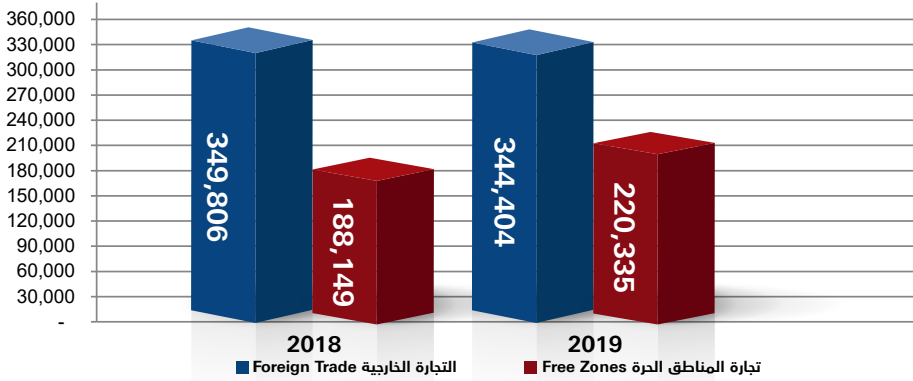


يناير January

حجم التجارة العام لدولة الإمارات العربية المتحدة (يناير - أبريل) 2019-2018
UAE General Trade (January- April) 2018 - 2019

2019				2018				التجارة / Trade				
إعادة التصدير ReExport		الم صادرات غير النفطية Non-Oil Export		الواردات Import		إعادة التصدير ReExport		الم صادرات غير النفطية Non-Oil Export		الواردات Import		
الوزن / Weight	القيمة / Value	الوزن / Weight	القيمة / Value	الوزن / Weight	القيمة / Value	الوزن / Weight	القيمة / Value	الوزن / Weight	القيمة / Value	الوزن / Weight	القيمة / Value	
3,023	81,699	34,819	67,389	27,176	195,316	3,156	83,726	34,703	62,097	26,270	203,983	التجارة الخارجية Foreign Trade
5,707	94,107	4,008	16,696	13,032	109,531	2,732	78,727	911	9,471	8,768	99,952	تجارة المناطق الحرة Free Zones
8,730	175,807	38,827	84,085	40,208	304,847	5,888	162,452	35,613	71,568	35,038	303,935	حجم التجارة العام General Trade

حجم التجارة العام لدولة الإمارات العربية المتحدة من يناير حتى أبريل (2019 - 2018)
UAE General Trade (January- April) 2018 - 2019



إجمالي التجارة العام (يناير - أبريل)
General Trade Volume (Jan- April)

2019				2018				التجارة / Trade			
الوزن / Weight		القيمة / Value		الوزن / Weight		القيمة / Value		الوزن / Weight		القيمة / Value	
65,017	344,404	64,128	349,806	التجارة الخارجية Foreign Trade							
22,748	220,335	12,411	188,149	تجارة المناطق الحرة Free Zones							
87,765	564,739	76,539	537,955	المجموع - Total							

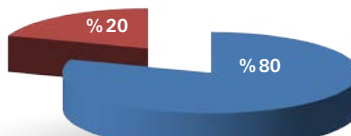
حجم التجارة العام لدولة الإمارات العربية المتحدة مصنفة حسب القيمة والنسبة المئوية (يناير - أبريل) 2019
UAE Free Zones Trade Volume Classified by Value and Percentage(Jan -April) 2019

إجمالي التجارة - Total Trade		إعادة التصدير - ReExport		الم صادرات غير النفطية - Non-Oil Export		الواردات - Import		السنة / Year	
%	القيمة / Value	%	القيمة / Value	%	القيمة / Value	%	القيمة / Value		
% 61	344,404	% 46	81,699	% 80	67,389	% 64	195,316	التجارة الخارجية / Foreign Trade	
% 39	220,335	% 54	94,107	% 20	16,696	% 36	109,531	تجارة المناطق الحرة / Free Zones	
% 100	564,739	% 100	175,807	% 100	84,085	% 100	304,847	حجم التجارة العام / General Trade	

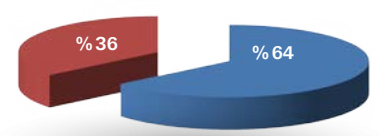
إعادة التصدير
ReExport



الم صادرات
Export



الواردات
Import



■ التجارة الخارجية / Foreign Trade ■ تجارة المناطق الحرة / Free Zones

حجم تجارة المناطق الحرة لدولة الإمارات العربية المتحدة (يناير - أبريل) 2019 حسب الإمارة
UAE Free Zones Trade Volume (January - April) 2019 By Emirate

إجمالي التجارة - Total Trade			إعادة التصدير - ReExport			الصادرات غير النفطية - Non-Oil Export			الواردات - Import			الإمارة - Emirate
%	الوزن / Weight	القيمة / Value	%	الوزن / Weight	القيمة / Value	%	الوزن / Weight	القيمة / Value	%	الوزن / Weight	القيمة / Value	
% 2	50	3,556	% 4	39	3,324	% 0	4	11	% 0	7.3	221	أبوظبي Abu Dhabi
% 89	16,981	196,932	% 92	4,644	86,428	% 70	3,123	11,718	% 90	9,214	98,786	دبي Dubai
% 6	4,675	12,854	% 3	905	2,895	% 11	338	1,783	% 7	3,432	8,176	الشارقة Sharjah
% 0	16	169	% 0	3	32	% 0	1	6	% 0	12	132	عجمان Ajman
% 2	446	4,542	% 1	114	1,353	% 12	123	1,989	% 1	210	1,200	راس الخيمة RAK
% 1	580	2,281	% 0	3	75	% 7	419	1,189	% 1	157	1,016	الفجيرة Fujairah
% 100	22,748	220,335	% 100	5,707	94,107	% 100	4,008	16,696	% 100	13,032	109,531	المجموع Total

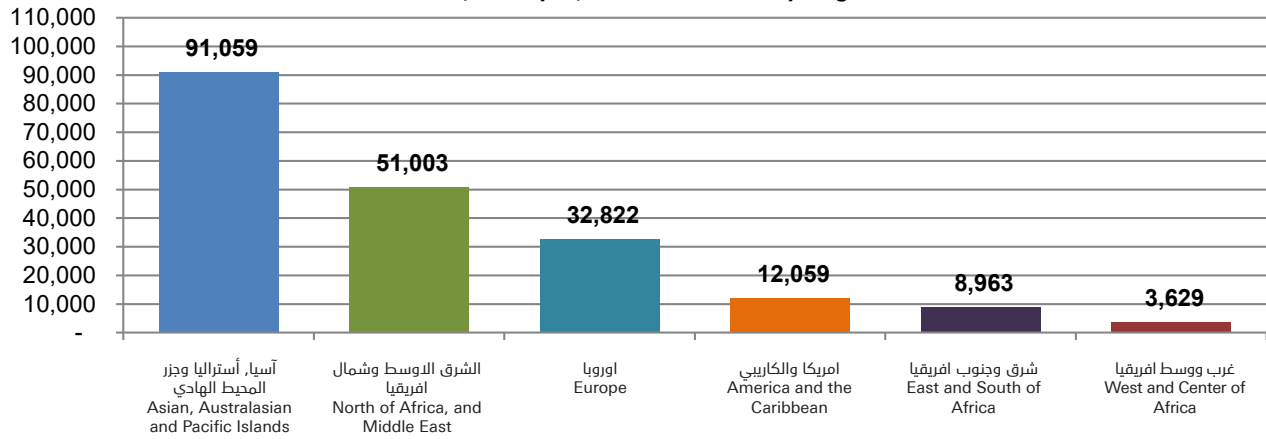
حجم تجارة المناطق الحرة لدولة الإمارات العربية المتحدة (يناير - أبريل) 2018 حسب الإمارة
UAE Free Zones Trade Volume (January - April) 2018 By Emirate

إجمالي التجارة - Total Trade			إعادة التصدير - ReExport			الصادرات غير النفطية - Non-Oil Export			الواردات - Import			الإمارة - Emirate
%	الوزن / Weight	القيمة / Value	%	الوزن / Weight	القيمة / Value	%	الوزن / Weight	القيمة / Value	%	الوزن / Weight	القيمة / Value	
% 4	60	2,529	% 7	42	1,888	% 0	4	57	% 2	13.7	584	أبوظبي Abu Dhabi
% 84	7,874	165,650	% 86	2,175	74,124	% 58	352	5,026	% 85	5,347	86,500	دبي Dubai
% 9	3,720	14,036	% 7	497	2,455	% 14	264	1,860	% 9	2,959	9,721	الشارقة Sharjah
% 0	46	255	% 0	2	42	% 0	1	8	% 0	43	205	عجمان Ajman
% 1	350	2,924	% 0	11	182	% 13	52	1,489	% 1	287	1,253	راس الخيمة RAK
% 2	361	2,756	% 0	5	35	% 15	238	1,032	% 2	118	1,689	الفجيرة Fujairah
% 100	12,411	188,149	% 100	2,732	78,727	% 100	911	9,471	% 100	8,768	99,952	المجموع Total

حجم تجارة المناطق مصنفة حسب الإقليم والقيمة (يناير - أبريل) 2019
UAE Free Zones Trade Volume Classified by Region and Vlaue (January -April) 2019

إجمالي التجارة - Total Trade			إعادة التصدير / ReExport		الصادرات / Export		الواردات / Import		الأقليم / Region
النسبة المئوية / Weight / الوزن	القيمة / Value	الوزن / Weight	القيمة / Value	الوزن / Weight	القيمة / Value	الوزن / Weight	القيمة / Value		
% 46	91,444	91,059	1,830	16,459	2,668	7,038	4,946	67,562	آسيا، أستراليا وجزر المحيط الهادي Asian, Australasian and Pacific Islands
% 26	5,731	51,003	1,760	38,689	445	4,149	3,526	8,165	الشرق الاوسط وشمال افريقيا North of Africa, and Middle East
% 16	1,380	32,822	159	15,035	89	1,367	1,132	16,420	اوربا Europe
% 6	956	12,059	47	2,248	43	505	866	9,305	امريكا والكاريبي America and the Caribbean
% 4	2,184	8,963	1,598	6,484	508	1,654	78	825	شرق وجنوب افريقيا East and South of Africa
% 2	297	3,629	80	2,220	33	424	184	985	غرب ووسط افريقيا West and Center of Africa
% 100	19,991	199,535	5,474	81,135	3,786	15,138	10,731	103,262	Total / المجموع

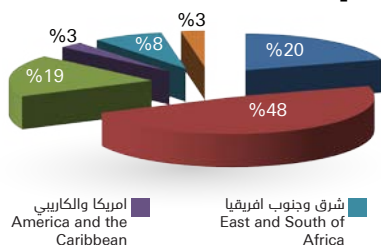
يناير - أبريل (حجم تجارة المناطق مصنفة حسب الإقليم والقيمة) 2019
UAE Free Zone Trade (Jan- April) 2019 Classified by Region and Vlaue



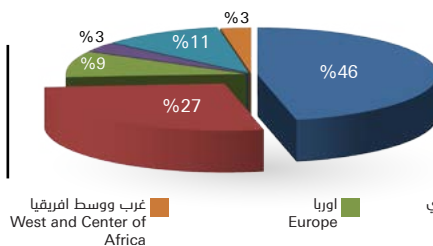
حجم تجارة المناطق الحرة مصنفة حسب الاقليم والقيمة والنسبة المئوية (يناير - أبريل) 2019
UAE Foreign Trade Volume Classified by Region & Vlaue & Percentage (January -April) 2019

إعادة التصدير / ReExport		الصادرات / Export		الواردات / Import		الأقليم / Region
%	القيمة / Value	%	القيمة / Value	%	القيمة / Value	
% 20	16,459	% 46	7,038	% 65	67,562	آسيا، أستراليا وجزر المحيط الهادي Asian, Australasian and Pacific Islands
% 48	38,689	% 27	4,149	% 8	8,165	الشرق الاوسط وشمال افريقيا North of Africa, and Middle East
% 19	15,035	% 9	1,367	% 16	16,420	اوربا Europe
% 3	2,248	% 3	505	% 9	9,305	امريكا والكاريبي America and the Caribbean
% 8	6,484	% 11	1,654	% 1	825	شرق وجنوب افريقيا East and South of Africa
% 3	2,220	% 3	424	% 1	985	غرب ووسط افريقيا West and Center of Africa
% 100	81,135	% 100	15,138	% 100	103,262	Total / المجموع

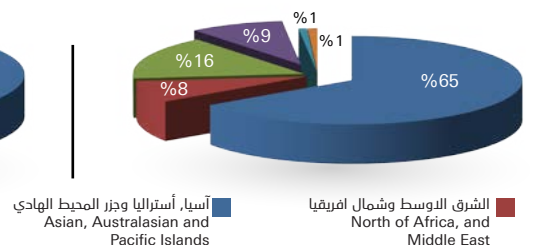
إعادة التصدير ReExport



الصادرات Export



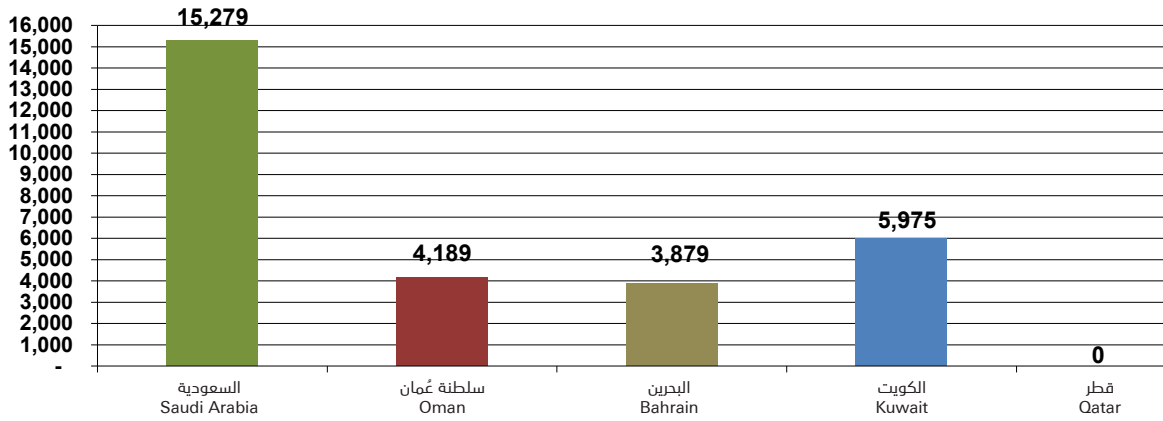
الواردات Import



حجم تجارة المناطق الحرة بين دولة الإمارات العربية المتحدة ودول مجلس التعاون الخليجي (يناير - أبريل) 2019
UAE Free Zones Trade with GCC Countries (January -April) 2019

إجمالي التجارة - Total Trade			إعادة التصدير - ReExport		الصادرات غير النفطية - Non-Oil Export		الواردات - Import		دول مجلس التعاون GCC Countries
%	الوزن / Weight	القيمة / Value	الوزن / Weight	القيمة / Value	الوزن / Weight	القيمة / Value	الوزن / Weight	القيمة / Value	
% 52	1,350	15,279	223	12,008	33	605	1,095	2,666	السعودية SAU
% 14	313	4,189	113	3,526	107	443	93	219	سلطنة عُمان OMN
% 13	1,260	3,879	99	1,330	50	160	1,111	2,389	البحرين BHR
% 20	765	5,975	160	4,536	98	370	506	1,069	الكويت KWT
% 0	0	0	0	0	0	0	0	0	قطر QAT
% 100	3,687	29,321	595	21,400	288	1,579	2,805	6,343	المجموع

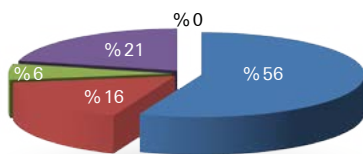
رسم بياني يوضح حجم تجارة المناطق الحرة لدولة الإمارات العربية المتحدة مع دول مجلس التعاون (يناير - أبريل) 2019
UAE Trade With GCC Countries (Jan- Apr.) 2019



حجم تجارة المناطق الحرة بين دولة الإمارات العربية المتحدة ودول مجلس التعاون الخليجي مصنفة حسب القيمة والنسبة المئوية
UAE Free Zones Trade with GCC Countries Classified by Value and Percentage

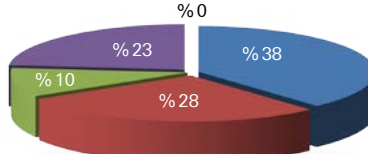
إعادة التصدير - ReExport		الصادرات غير النفطية - Non-Oil Export		الواردات - Import		دول مجلس التعاون GCC
%	القيمة / Value	%	القيمة / Value	%	القيمة / Value	
% 56	12,008	% 38	605	% 42	2,666	السعودية SAU
% 16	3,526	% 28	443	% 3	219	سلطنة عُمان OMN
% 6	1,330	% 10	160	% 38	2,389	البحرين BHR
% 21	4,536	% 23	370	% 17	1,069	الكويت KWT
% 0	0	% 0	0	% 0	0	قطر QAT
% 100	21,400	% 100	1,579	% 100	6,344	Total / المجموع

إعادة التصدير ReExport



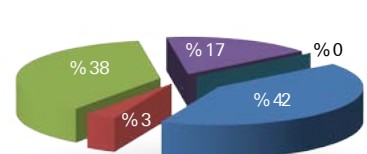
Kuwait الكويت Bahrain البحرين Oman سلطنة عُمان

الصادرات Export



Oman سلطنة عُمان

الواردات Import



Qatar قطر Saudi Arabia السعودية

حجم تجارة المناطق الحرة لدولة الإمارات العربية المتحدة مع الدول العربية (يناير - أبريل) 2019

UAE Free Zones Trade Volume with Arab Countries (January - April) 2019

Arab Countries	إعادة التصدير - ReExport		الصادرات غير النفطية Non-Oil Export		الواردات - Import		الدول العربية
	الوزن / Weight	القيمة / Value	الوزن / Weight	القيمة / Value	الوزن / Weight	القيمة / Value	
SAUDI ARABIA	223	12,008	33	605	1,095	2,666	السعودية
SUDAN	15	300	6	43	1	2	السودان
IRAQ	1,017	9,147	89	1,331	534	907	العراق
OMAN	113	3,526	107	443	93	219	سلطنة عمان
Qatar	0	0	0	0	0	0	قطر
LIBYA	9	1,015	7	425	144	287.9	ليبيا
EGYPT	70	3,133	19	254	25	352	مصر
BAHRAIN	99	1,330	50	160	1,111	2,389	البحرين
KUWAIT	160	4,536	98	370	506	1,069	الكويت
LEBANON	11	1,024	4	35	0	22	لبنان
MOROCCO	7	302	1	7	1.3	48	المغرب
JORDAN	23	1,414	8	105	8	146	الاردن
SYRIA	3	444	5	271	0	1	سوريا
SOMALIA	21	220	9	278	0.1	0.2	الصومال
TUNISIA	2	57	1	10	1	20	تونس
YEMEN	2	68	12	37	3	13	اليمن
COMOROS	4.4	29	0.4	1.2	0	0	جزر القمر
MAURITANIA	1.4	40.6	0.3	12	0	0	موريتانيا
ALGERIA	7.2	380	4	50	3	23	الجزائر
DJIBOUTI	249	626	35	110	0	0	جيبوتي
PALESTINE	0	6	0	2	0	0	فلسطين
Zone Total	2,036	39,604	490	4,550	3,526	8,164	مجموع الأقطار

أهم 10 سلع تم استيرادها للمناطق الحرة حسب القيمة (يناير - أبريل) 2019
The Main 10 Commodities by Value Imported to the Free Zones (January -April) 2019

Description	الوزن / Weight	القيمة Value /	الوصف	الرمز المنسق HS Code
Telephone sets, including telephones for cellular networks or for other wireless networks; other apparatus for the transmission or reception of voice, images or other data including apparatus for communication in a wired or wireless network	27	21,557	أجهزة هاتف بما فيها أجهزة هاتف للشبكات الخليوية أو غيرها من الشبكات اللاسلكية؛ أجهزة آخر لإرسال أو استقبال الصوت أو الصور أو البيانات الأخر، بما فيها أجهزة للإتصال في الشبكات السلكية أو اللاسلكية (كشبيكات المنطقة المحلية أو المنطقة الواسعة).	85.17
Petroleum oils and oils obtained from bituminous minerals, other than crude; preparations not elsewhere specified or included, containing by weight 70% or more of petroleum oils or of oils obtained from bituminous minerals, these oils being the basic cons	5,912	12,367	زيت نفط وزيتوت متصل عليها من مواد معدنية قارية، غير خام؛ محضرات غير مذكورة ولا داخلية في مكان آخر محتوية على مالا يقل عن 70% وزناً من زيوت نفط أو من زيوت مواد معدنية قارية، على أن تكون هذه الزيوت العنصر الأساسي في هذه المحضرات، فضلات زيوت.	27.10
Articles of jewellery and parts thereof, of precious metal or of metal clad with precious metal.	0.3	9,308	حلي ومجوهرات وأجزاءها، من معادن ثمينة أو من معادن عادية مكسوة بقشرة من معادن ثمينة.	71.13
Petroleum oils and oils obtained from bituminous minerals, crude.	2,120	4,887	زيت نفط وزيتوت مواد معدنية قارية، خام.	27.09
Automatic data processing machines and units thereof; magnetic or optical readers, machines for transcribing data onto data media in coded form and machines for processing such data, not elsewhere specified or included.	12	4,701	آلات للمعالجة الآتية للمعلومات ووحداتها؛ قارئات مغناطيسية أو بصرية، آلات نقل المعلومات على حوامل بهيئة رموز، وآلات لمعالجة هذه البيانات، غير مذكورة ولا داخلية في مكان آخر.	84.71
Motor cars and other motor vehicles principally designed for the transport of persons (other than those of heading 87.02), including station wagons and racing cars.	114	3,638	سيارات وغيرها من العربات السيارة المصممة أساساً لنقل الأشخاص (عدا الداخلة في البند 87.02)، بما في ذلك سيارات الاستیشن وسيارات السباق.	87.03
Gold (including gold plated with platinum) unwrought or in semi-manufactured forms, or in powder form.	0.1	2,103	ذهب (بما في ذلك الذهب المطلي بالبلاتين) بأشكال خام أو نصف مشغولة أو بشكل مسدوق.	71.08
Cigars, cheroots, cigarillos and cigarettes, of tobacco or of tobacco substitutes.	16	1,219	لثائق غليظة (سيجار) بأنواعه، لثائق صغيرة (سيجاريلوس) ولثائق عادية (سيجار)، من تبغ أو إبداله.	24.02
Medicaments (excluding goods of heading 30.02, 30.05 or 30.06) consisting of mixed or unmixed products for therapeutic or prophylactic uses, put up in measured doses (including those in the form of transdermal administration systems) or in forms or packs	6	1,176	أدوية (عدا الاصناف المذكورة في 30.02 أو 30.05 أو 30.06) المكونة من منتجات مخلوطة أو غير مخلوطة معدة للاستعمال في الطب العلاجي أو الوقائي، مهيأة في مقادير معيارية (بما فيها تلك المهيأة في جرعات فقط عبر الجلد) أو في أغلفة معدة للبيع بالتجزئة.	30.04
Parts and accessories of the motor vehicles of headings Nos. 87.01 to 87.05.	28,297	1,151	أجزاء ولوازم للمركبات الداخلة في البنود من 87.01 لغاية 87.05.	87.08

أهم 10 سلع تم تصديرها من المناطق الحرة حسب القيمة (يناير - أبريل) 2019
The Main 10 Commodities by Value Exported from Free Zones (January -April) 2019

Description	الوزن / Weight	القيمة Value /	الوصف	الرمز المنسق HS Code
Petroleum oils and oils obtained from bituminous minerals, other than crude; preparations not elsewhere specified or included, containing by weight 70% or more of petroleum oils or of oils obtained from bituminous minerals, these oils being the basic cons	3,018	7,242	زيت نفط وزيتوت متصل عليها من مواد معدنية قارية، غير خام؛ محضرات غير مذكورة ولا داخلية في مكان آخر محتوية على مالا يقل عن 70% وزناً من زيوت نفط أو من زيوت مواد معدنية قارية، على أن تكون هذه الزيوت العنصر الأساسي في هذه المحضرات، فضلات زيوت.	27.10
Cigars, cheroots, cigarillos and cigarettes, of tobacco or of tobacco substitutes.	51	4,136	لثائق غليظة (سيجار) بأنواعه، لثائق صغيرة (سيجاريلوس) ولثائق عادية (سيجار)، من تبغ أو إبداله.	24.02
Parts suitable for use solely or principally with the machinery of headings Nos. 84.25 to 84.30.	7	378	أجزاء معدة حصراً أو بصورة رئيسية للاستعمال مع الآلات والأجهزة الداخلة في البنود 84.25 لغاية 84.30.	84.31
Insulated (including enamelled or anodised) wire, cable (including co-axial cable) and other insulated electric conductors, whether or not fitted with connectors; optical fibre cables, made up of individually sheathed fibers, whether or not assembled wit	2	270	أسلاك معزولة (بما فيها المطلية بالمينا أو بأوكسيد الألمونيوم) وكابلات معزولة (بما في ذلك الكابلات المتعددة المحور) وغيرها من الموصلات المعزولة للكهرباء، وإن كانت مزودة بأدوات توصيل طرفية؛ كابلات من الألياف بصرية مصنوعة من الألياف مكسوة لفرادياً، وإن كانت مح	85.44
Other manufactured tobacco and manufactured tobacco substitutes; "homogenised" or "reconstituted" tobacco; tobacco extracts and essences.	7	236	أنواع آخر من تبغ مصنع أو إبدال تبغ مصنعة، تبغ متجانس أو مجدّد؛ خلاصات وأرواح تبغ.	24.03
Structures (excluding prefabricated buildings of heading 94.06) and parts of structures (for example, bridges and bridge-sections, lock-gates, towers, lattice masts, roofs, roofing frame-works, doors and windows and their frames and thresholds for doors,	26	205	منشآت (عدا المباني المسبقة الصنع الداخلة في البند 94.06) وأجزاء منشآت (مثل، جسور ومقاطع جسور ووابواب سدود وأبراج وصواري وشبكة وسقوف وميائل وسقوف وأبواب ونوافذ وأطرها وعتبات أبواب ومصانع ومساند (درابزين) وغطاءات وأعمدة) من حديد أو صلب؛ الألواح وقضبان وروابي	73.08
Tea, whether or not flavoured.	10	187	شاي، وإن كان منكهها.	09.02
Other tubes, pipes and hollow profiles (for example, open seam or welded, riveted or similarly closed), of iron or steel.	52	164	مواسير وأنابيب وأشكال خاصة (بروفيلات) مدهونة أو غير مدهونة، من حديد أو صلب.	73.06
Copper wire.	7	161	أسلاك من نحاس.	74.08
Centrifuges, including centrifugal dryers; filtering or purifying machinery and apparatus, for liquids or gases.	3	157	أجهزة طرد مركزي، بما فيها أجهزة التنقيف بالطرد المركزي؛ آلات وأجهزة ترشيح أو تنقية السوائل أو الغازات.	84.21

أهم 10 سلع تم إعادة تصديرها من المناطق الحرة حسب القيمة (يناير - أبريل) 2019
The Main 10 Commodities by Value ReExported From Free Zones (January -April) 2019

Description	الوزن / Weight	القيمة Value /	الوصف	الرمز المنسق HS Code
Telephone sets, including telephones for cellular networks or for other wireless networks; other apparatus for the transmission or reception of voice, images or other data including apparatus for communication in a wired or wireless network	24	26,981	أجهزة هاتف بما فيها أجهزة هاتف للشبكات الخليوية أو غيرها من الشبكات اللاسلكية؛ أجهزة آخر لإرسال أو استقبال الصوت أو الصور أو البيانات الأخر، بما فيها أجهزة للإتصال في الشبكات السلكية أو اللاسلكية (كشبيكات المنطقة المحلية أو المنطقة الواسعة).	85.17
Petroleum oils and oils obtained from bituminous minerals, other than crude; preparations not elsewhere specified or included, containing by weight 70% or more of petroleum oils or of oils obtained from bituminous minerals, these oils being the basic cons	4,147	9,487	زيت نفط وزيتوت متصل عليها من مواد معدنية قارية، غير خام؛ محضرات غير مذكورة ولا داخلية في مكان آخر محتوية على مالا يقل عن 70% وزناً من زيوت نفط أو من زيوت مواد معدنية قارية، على أن تكون هذه الزيوت العنصر الأساسي في هذه المحضرات، فضلات زيوت.	27.10
Articles of jewellery and parts thereof, of precious metal or of metal clad with precious metal.	0.1	8,738	حلي ومجوهرات وأجزاءها، من معادن ثمينة أو من معادن عادية مكسوة بقشرة من معادن ثمينة.	71.13
Motor cars and other motor vehicles principally designed for the transport of persons (other than those of heading 87.02), including station wagons and racing cars.	121.72	4,838	سيارات وغيرها من العربات السيارة المصممة أساساً لنقل الأشخاص (عدا الداخلة في البند 87.02)، بما في ذلك سيارات الاستیشن وسيارات السباق.	87.03
Automatic data processing machines and units thereof; magnetic or optical readers, machines for transcribing data onto data media in coded form and machines for processing such data, not elsewhere specified or included.	10	4,499	آلات للمعالجة الآتية للمعلومات ووحداتها؛ قارئات مغناطيسية أو بصرية، آلات نقل المعلومات على حوامل بهيئة رموز، وآلات لمعالجة هذه البيانات، غير مذكورة ولا داخلية في مكان آخر.	84.71
Turbo-jets, turbo-propellers and other gas turbines.	1	1,575	عنفات نفاثة، وعنفات دافعة، وعنفات غازية آخر.	84.11
Printing machinery used for printing by means of plates, cylinders and other printing components of heading 84.42; other printers, copying machines and facsimile machines, whether or not combined; parts and accessories thereof.	15	1,252	آلات وأجهزة تستخدم للطباعة بواسطة اللوازم أو الاسطوانات وغيرها من عناصر الطباعة الداخلة في البند 84.42؛ طابعات آخر وآلات تصوير المستندات وأجهزة النسخ الهاتمية (الفاكس)، وإن كانت متدمجة؛ أجزاءها ولوازمها.	84.43
Parts and accessories of the motor vehicles of headings Nos. 87.01 to 87.05.	23	1,157	أجزاء ولوازم للمركبات الداخلة في البنود من 87.01 لغاية 87.05.	87.08
Cigars, cheroots, cigarillos and cigarettes, of tobacco or of tobacco substitutes.	12	1,137	لثائق غليظة (سيجار) بأنواعه، لثائق صغيرة (سيجاريلوس) ولثائق عادية (سيجار)، من تبغ أو إبداله.	24.02
Parts of goods of heading 88.01 or 88.02.	1	965	أجزاء للأصناف الداخلة في البند 88.01 أو 88.02.	88.03
Spark-ignition reciprocating or rotary internal cumbusdon piston engines.	1	233	مركبات ذات مكابس متناوبة أو دوارة يتم الإحتراق الداخلي فيها بالشر (مركبات إنفجارية).	8407

حجم تجارة المناطق الحرة لدولة الإمارات العربية المتحدة (يناير - أبريل) 2019 مصنفة حسب السلع الأساسية
Free Zones Trade Main Commodities (January - April) 2019

Description	إعادة التصدير - Re-Export		الصادرات غير النفطية Non-Oil Export		الواردات - Import		الوصف	الفصل
	الوزن / Weight	القيمة / Value	الوزن / Weight	القيمة / Value	الوزن / Weight	القيمة / Value		
Live animals	0.02	0.5	0	0	0.03	0.1	حيوانات حية	01
Meat and edible meat offal	45	612	0	0.04	47	618	لحوم واحشاء واطراف صالحة للاكل	02
Fish and crustaceans, molluscs and other aquatic invertebrates	1.2	7	1	13	2.4	37	أسماك وقشريات، رخويات وغيرها من اللافقريات المائية	03
Dairy produce; birds' eggs; natural honey; edible products of animal origin,not elsewhere specified or included	24	305	2.3	13	32	320	ألبان ومنتجات صناعة الألبان ؛ بيض طيور ؛ عسل طبيعي ؛ منتجات صالحة للأكل من أصل حيواني، غير مذكورة ولا داخلة في مكان آخر	04
Edible vegetables and certain roots and tubers	3	20	3	7	33	53	خضر ونباتات وجذور ودرنات، صالحة للأكل	07
Edible fruit and nuts; peel of citrus fruit or melons	6	66	0.1	1.5	13	181	فواكه وأثمار صالحة للأكل ؛ قشور حمضيات وقشور بطيخ أو شمام	08
Coffee, tea, mate and spices	16	200	10	197	24	220	بن وشاي ومته وبهارات وتوابل	09
Cereals	1	4	0.2	1	245	233	حبوب	10
Products of the milling industry; malt; starches; inulin; wheat	0.3	3	1	3	24	33	منتجات مطاحن ؛ شعير ناشط (مالت) ؛ نشاء حبوب أو جذور أو درنات ؛ إينولين ؛ دابوق القمح (جلوتين)	11
Oil seeds and oleaginous fruits; miscellaneous grains, seeds and fruit; industrial or medicinal plants; straw and fodder	2	13	0.1	0.1	3	21	حبوب وبذور وأثمار زيتية؛ حبوب وبذور وأثمار منوعة؛نباتات للصناعة أو للطب؛ قش وعلف	12
Animal or vegetable fats and oils and their cleavage products; prepared edible fats; animal or vegetable waxes	3	22	9	24	36	70	شحوم ودهون وزيت حيوانية أو نباتية ومنتجات تفككها؛ دهون غذائية محضرة؛ شموع من أصل حيواني أو نباتي	15
Preparations of meat, of fish or of crustaceans, molluscs or other aquatic invertebrates	0.2	3.35	0.2	2.3	1	8	محضرات لحوم وأسماك أو قشريات أو رخويات أو لافقريات مائية أخرى	16
Sugars and sugar confectionery	3	32	1	2	98	156	سكر ومصنوعات سكرية	17
Cocoa and cocoa preparations	6.3	110	0	0.1	15	208	كاكاو ومحضراته	18
Preparations of cereals, flour, starch or milk; pastrycooks' products	3.4	38	1	6.4	8	72	محضرات أساسها الحبوب أو الحقيق أو النشا أو الحليب ؛ فطائر	19
Prepsrations of vegetables, fruit, nuts or other parts of plants	4	18.5	11	44	8.5	36	محضرات خضر وفواكه وأثمار أو محضرات من أجزاء أخرى من النباتات	20
Miscellaneous edible preparations	4	71	3	23	12	179	محضرات غذائية متنوعة	21
Tobacco and manufactured tobacco substitutes	29	1,472	57	4,377	56	1,827	تيف وأبدال تيف مصنعة	24
Salt; sulphur; earths and stone; plastering materials, lime and cement	16	26	405	55	209	64.4	ملح؛ كبريت؛ أتربة وأحجار؛ جص؛ كلس وأسمنت	25
Pharmaceutical products	4	800	0.3	13	7	1,456	منتجات الصيدلة	30
Fertilisers	8	14	4.3	10.4	15	25	أسمدة	31

Essential oils and resinoids; perfumery, cosmetic or toilet preparations	36	2,094	5	142	57	1,739	زيوت عطرية ومستخلصات مواد راتنجية (رزينويد) ؛ محضرات عطور أو تطرية (كوزماتيك) أو تجميل (تواليت)	33
Soap, organic surface-active agents, washing preparations, lubricating preparations, artificial waxes, prepared waxes polishing or scouring preparations, candles and similar articles, modelling pastes, " dental waxes, and dental preparations with a basis of plaster	15	244	8	59	31.5	311	صابون ، عوامل سطح عضوية (غواسل عضوية)، محضرات غسيل ، محضرات تشحيم ، شموع اصطناعية، شموع محضرة ، محضرات صقل أو تلميع ، شموع إضاءة وأصناف مماثلة، معاجين لصنع التماذج ، شموع طب الأسنان ، محضرات طب الأسنان أساسها الجص	34
Plastics and articles thereof	125	923	79	507	337	1,961	لدائن ومصنوعاتها	39
Articles of leather; saddlery and harness; travel goods, handbags and similar containers; articles of animal gut (other than silk-worm gut	4	350	0.2	2	6	546	مصنوعات من جلد؛ أصناف عدة الحيوانات والسراج؛ لوازم السفر، حقائب يدوية وأوعية مماثلة لها؛ مصنوعات من مصارين الحيوانات (عدا مصارين حودة القز)	42
Wood and articles of wood; wood charcoal	7	34	1	4	145	293	خشب ومصنوعاته ؛ فحم خشبي	44
Paper and paperboard; articles of paper pulp, of paper or of paperboard	13	156	11	95	111	633	ورق وورق مقوى (كرتون) ؛ مصنوعات من عجينة السليلوز أو من ورق أو من ورق مقوى	48
Printed books, newspapers, pictures and other products of the printing industry; manuscripts, typescripts and plans	1	64	3	52	1	113	كتب ، صحف ، صور وغيرها من منتجات الطباعة والنشر ؛ مخطوطات يدوية ، مستنسخات وتصاميم	49
Carpets and other textile floor coverings	1	33	0.01	0.1	2.3	38	سجاد وأغطية أرضيات أذر من مواد نسيجية	57
Special woven fabrics; tufted textile fabrics; lace; tapestries; trimmings; embroidery	0.1	8	0.04	7	0.3	12	أقمشه منسوجة خاصة ؛ أقمشه ذات خمل "أوبار" من مواد نسيجية ؛ مسننات (دانتيل) ؛ دياييج ؛ أصناف عقادة ؛ مطرزات	58
Impregnated, coated, covered or laminated textile fabrics; textile articles of a kind suitable for industrial use	0.3	10	0.1	2	1	22	نسيج مشربة أو مطلية أو مغطاة أو منضدة ؛ أصناف نسيجية مناسبة للاستخدام الصناعي	59
Knitted or crocheted fabrics	0.5	13	0.03	2	1	25	أقمشة مصنرة أو كروشيه	60
Articles of apparel and clothing accessories, knitted or crocheted	12	952	0.5	56	18	1,195	ألبسة وتوابع ألبسة من مصنرات أو كروشيه	61
Articles of apparel and clothing accessories, not knitted or crocheted	10	827	1	104	14.4	1,090	ألبسة وتوابع ألبسة ، من غير المصنرات أو الكروشيه	62
Footwear, gaiters and the like; parts of such articles	14.4	889	0.1	1.3	19	1,122	أحذية وطماقات وما يماثلها ؛ أجزاء هذه الأصناف	64
Natural or cultured pearls, precious or semi-precious stones precious metals, metals clad with precious metal, and articles thereof; imitation jewellery; coin	1	9,763	0.2	25	3	12	لؤلؤ طبيعي أو مستنبت وأحجار كريمة أو شبه كريمة ، معادن ثمينة ومعادن عادية مكسوة بفضة من معادن ثمينة ، مصنوعات من هذه المواد ؛ حلي الفوايية (مقلدة) ؛ نقود	71
Iron and steel	44.4	196	17.3	64	791	2,013	الحديد والصلب (فولاذ)	72
Articles of iron or steel	81	846	96	546	329	1,789	مصنوعات من حديد أو صلب (فولاذ)	73
Aluminium and articles thereof	4	63.4	15	124	31.3	324	ألومنيوم ومصنوعاته	76
Electrical machinery and equipment and parts thereof; sound recorders and reproducers, television image and sound recorders and reproducers, and parts and accessories of such articles	115	33,583	18	573	156	29,526	آلات وأجهزة ومعدات كهربائية وأجزائها؛ أجهزة تسجيل وإذاعة الصوت، أجهزة تسجيل وإذاعة الصوت والصورة في الإذاعة المرئية (تلفزيون) وأجزاء ولوازم هذه الأجهزة	85
Total	663	54,881	763	7,157	2,943	60,811		المجموع

Emirates Customs FREE ZONES

Monthly Electronic Statistical Bulletin - Issue 85 - March 2019

دولة الإمارات العربية المتحدة
الهيئة الاتحادية للجمارك



INSIDE

- 2 - UAE Free Zone Trade
- 3 - Emirates Contribution
- 4 - The Regions
- 5 - GCC Countries
- 6 - Arab Countries
- 7 - The Main 10 Commodities
- 9,10 - The Main Commodities

UAE Free Zone Trade volume registered 55 Billion AED by April 2019

- **Asian, Australasian and Pacific Islands Region** the top of the Regional Trade Partners with 22 Billion AED & 46 % of the total UAE Free Zone Trade volume
- **Exports Value reached 3 Billion Dirham by the month of April 2019**
- UAE Free Zone Trade Volume with GCC Countries by the month of April 2019 reached 7.6 Billion
- **Free Zone Trade with Arab Countries during April reaches 13 Billion AED with 24% of the total trade volume**