

المناطق الحرة

نشرة إحصائية إلكترونية

الهيئة الاتحادية للجمارك
Federal Customs Authority



المحتويات

- 02 • تجارة المناطق الحرة
- 03 • مساهمة الإمارات
- 04 • الأقاليم
- 05 • دول التعاون
- 06 • الدول العربية
- 07 • أفضل عشر سلع
- 08 • السلع الأساسية
- 09 • السلع الأساسية

◀ سجلت تجارة المناطق الحرة بالدولة بنهاية أبريل 2018 حوالي 187.3 مليار درهم.

◀ تصدر إقليم دول آسيا
واستراليا والمحيط الهادي
قائمة الشركاء الاقليميين
بقيمة تجارة بلغت 81.2
مليار درهم بنسبة 47%
من إجمالي تجارة المناطق
الحرة للدولة.

◀ صادرات الدولة من المناطق الحرة خلال أبريل
2018 بلغت ما قيمته 9.4 مليار درهم.

◀ بلغ حجم تجارة المناطق الحرة مع
دول مجلس التعاون الخليجي 27 مليار
درهم بنهاية أبريل 2018

◀ تجارة المناطق الحرة مع الدول العربية خلال
الأربعة أشهر الأولى من 2018 بلغت 42.4
مليار درهم بنسبة 23% من إجمالي التجارة

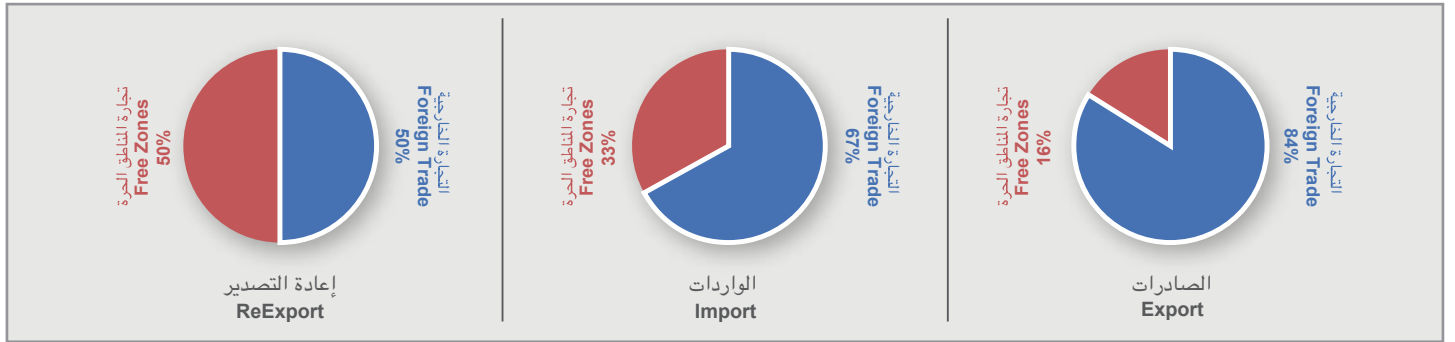
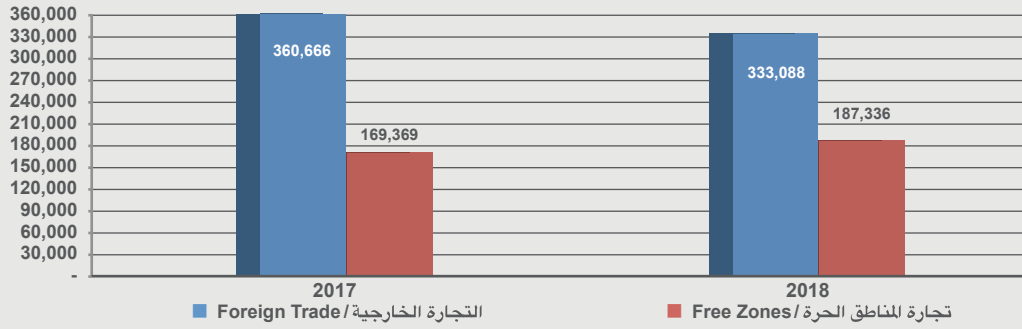


حجم التجارة العام لدولة الإمارات العربية المتحدة (يناير - أبريل) 2017 - 2018
UAE GENERAL TRADE (JANUARY- APRIL) 2017 - 2018

2018							2017							التجارة / TRADE
إجمالي التجارة Trade Total	إعادة التصدير ReExport		الصادرات غير النفطية Non-Oil Export		الواردات Import		إجمالي التجارة Trade Total	إعادة التصدير ReExport		الصادرات غير النفطية Non-Oil Export		الواردات Import		
	الوزن Weight	القيمة Value	الوزن Weight	القيمة Value	الوزن Weight	القيمة Value		الوزن Weight	القيمة Value	الوزن Weight	القيمة Value	الوزن Weight	القيمة Value	
333,088	2,548	78,420	33,770	50,680	26,268	203,988	360,666	2,829	78,693	34,643	54,369	24,208	227,604	Foreign Trade التجارة الخارجية
187,336	2,723	78,590	910	9,394	8,749	99,352	169,369	3,301	67,085	547	7,114	9,968	95,170	Free Zones تجارة المناطق الحرة
520,423	5,271	157,010	34,680	60,073	35,017	303,340	530,035	6,130	145,778	35,190	61,483	34,176	322,774	General Trade حجم التجارة العام

القيمة والوزن بالمليون درهم والكيلوجرام / Value & Weight by Millions Dhs & Kg

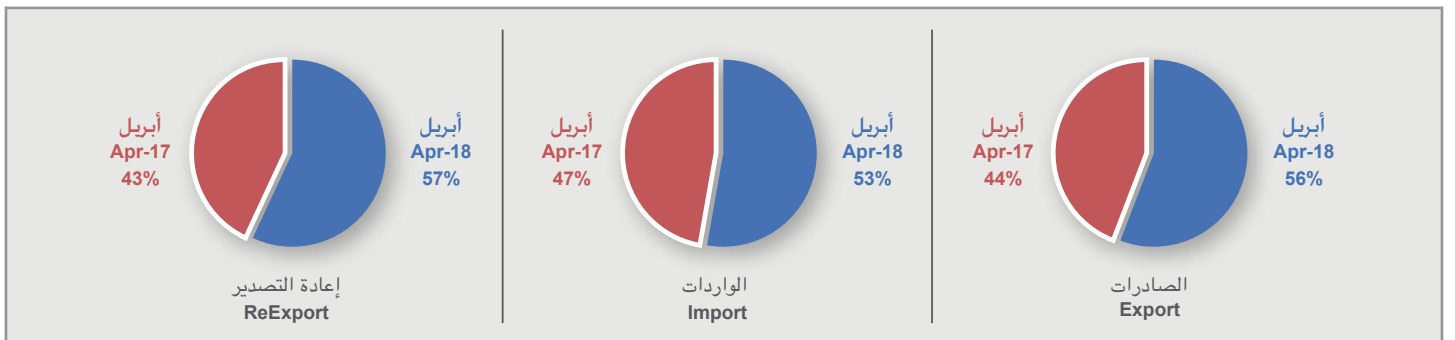
حجم التجارة العام لدولة الإمارات العربية المتحدة من يناير حتى أبريل 2017 - 2018
UAE GENERAL TRADE VOLUME FROM JAN TO APR 2017 - 2018



إجمالي حجم تجارة المناطق الحرة لدولة الإمارات العربية المتحدة (يناير - أبريل) 2017 - 2018
UAE TOTAL FREE ZONES TRADE VOLUME (JAN- APRIL) 2017 - 2018

2018							2017							التجارة / TRADE
إجمالي التجارة Trade Total	إعادة التصدير ReExport		الصادرات غير النفطية Non-Oil Export		الواردات Import		إجمالي التجارة Trade Total	إعادة التصدير ReExport		الصادرات غير النفطية Non-Oil Export		الواردات Import		
	الوزن Weight	القيمة Value	الوزن Weight	القيمة Value	الوزن Weight	القيمة Value		الوزن Weight	القيمة Value	الوزن Weight	القيمة Value	الوزن Weight	القيمة Value	
44,561	776	18,532	175	2,114	2,350	23,915	42,874	715	16,423	149	1,789	3,224	24,662	يناير January
45,553	632	20,372	160	2,083	1,938	23,097	41,622	1,009	17,634	114	1,543	2,300	22,445	فبراير February
49,511	694	19,933	263	2,750	2,357	26,828	45,321	960	18,007	139	1,875	2,351	25,438	مارس March
47,711	621	19,753	313	2,447	2,104	25,512	39,553	617	15,021	145	1,907	2,093	22,624	أبريل April
187,336	2,723	78,590	910	9,394	8,749	99,352	169,369	3,301	67,085	547	7,114	9,968	95,170	المجموع Total

القيمة والوزن بالمليون درهم والكيلوجرام / Value & Weight by Millions Dhs & Kg



حجم تجارة المناطق الحرة لدولة الإمارات العربية المتحدة (يناير - أبريل) 2018 حسب الإمارة
UAE FREE ZONES TRADE VOLUME (JANUARY - APRIL) 2018 BY EMIRATE

Total Trade - إجمالي التجارة			ReExport - إعادة التصدير			Non-Oil Export الصادرات غير النفطية			Import - الواردات			Emirate - الإمارة
%	الوزن Weight	القيمة Value	%	الوزن Weight	القيمة Value	%	الوزن Weight	القيمة Value	%	الوزن Weight	القيمة Value	
% 1	60	2,529	% 2	42	1,888	% 1	4	57	% 1	13.7	584	أبوظبي Abu Dhabi
% 88	7,874	165,663	% 94	2,175	74,123	% 54	352	5,027	% 87	5,347	86,513	دبي Dubai
% 7	3,691	13,212	% 3	488	2,321	% 19	263	1,782	% 9	2,940	9,109	الشارقة Sharjah
% 0	46	255	% 0	2	42	% 0	1	8	% 0	43	205	عجمان Ajman
% 2	350	2,924	% 0	11	182	% 16	52	1,489	% 1	287	1,253	راس الخيمة RAK
% 1	361	2,753	% 0	5	35	% 11	238	1,031	% 2	118	1,687	الفجيرة Fujairah
% 100	12,382	187,336	% 100	2,723	78,590	% 100	910	9,394	% 100	8,749	99,352	المجموع Total

القيمة والوزن بالمليون درهم والكيلوجرام / Value & Weight by Millions Dhs & Kg

حجم تجارة المناطق الحرة لدولة الإمارات العربية المتحدة (يناير - أبريل) 2017 حسب الإمارة
UAE FREE ZONES TRADE VOLUME (JANUARY - APRIL) 2017 BY EMIRATE

Total Trade - إجمالي التجارة			ReExport - إعادة التصدير			Non-Oil Export الصادرات غير النفطية			Import - الواردات			Emirate - الإمارة
%	الوزن Weight	القيمة Value	%	الوزن Weight	القيمة Value	%	الوزن Weight	القيمة Value	%	الوزن Weight	القيمة Value	
% 4	20	6,781	% 7	14	4,520	% 0	0	1	% 2	5.4	2,260	أبوظبي Abu Dhabi
% 84	9,751	142,864	% 86	2,840	57,765	% 58	298	4,143	% 85	6,614	80,956	دبي Dubai
% 9	3,371	14,465	% 7	430	4,529	% 14	137	985	% 9	2,803	8,950	الشارقة Sharjah
% 0	78	277	% 0	2	40	% 0	0	2	% 0	76	235	عجمان Ajman
% 1	420	2,407	% 0	10	212	% 13	54	948	% 1	356	1,247	راس الخيمة RAK
% 2	178	2,575	% 0	5	19	% 15	59	1,035	% 2	115	1,521	الفجيرة Fujairah
% 100	13,817	169,369	% 100	3,301	67,085	% 100	547	7,114	% 100	9,968	95,170	المجموع Total

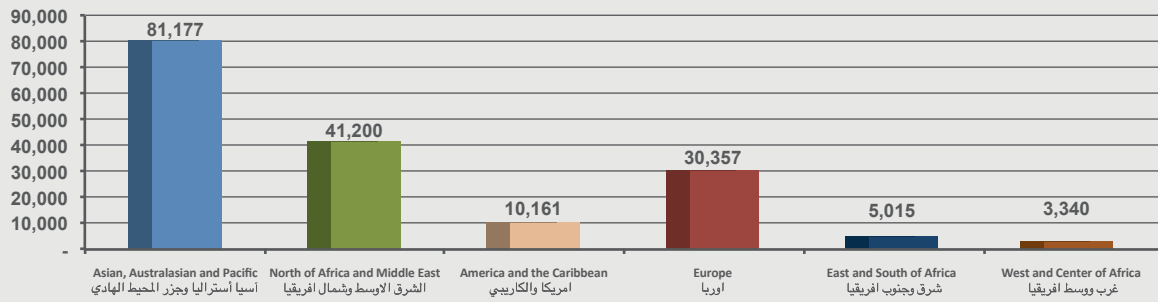
القيمة والوزن بالمليون درهم والكيلوجرام / Value & Weight by Millions Dhs & Kg

حجم تجارة المناطق مصنفة حسب الإقليم والقيمة (يناير- أبريل) 2018
UAE FREE ZONES TRADE VOLUME CLASSIFIED BY REGION AND VALUE (JANUARY - APRIL) 2018

إجمالي التجارة - Total Trade			إعادة التصدير / ReExport		الصادرات / Export		الواردات / Import		الأقليم / Region
%	الوزن Weight	القيمة Value	الوزن Weight	القيمة Value	الوزن Weight	القيمة Value	الوزن Weight	القيمة Value	
% 47	3,984	81,177	826	18,414	423	2,347	2,734	60,416	آسيا، أستراليا وجزر المحيط الهادي / Asian, Australasian and Pacific Islands
% 24	3,315	41,200	880	31,685	155	3,323	2,280	6,193	الشرق الأوسط وشمال أفريقيا / North of Africa, and Middle East
% 6	726	10,161	21	2,005	32	351	673	7,805	أوروبا / Europe
% 18	1,195	30,357	93	11,711	101	1,650	1,001	16,996	أمريكا والكاريبي / America and the Caribbean
% 3	836	5,015	654	3,675	94	608	88	733	شرق وجنوب أفريقيا / East and South of Africa
% 2	134	3,340	70	2,055	31	430	33	856	غرب ووسط أفريقيا / West and Center of Africa
% 100	10,190	171,251	2,544	69,545	837	8,708	6,809	92,998	المجموع - Total

القيمة والوزن بالمليون درهم والكيلوجرام / Value & Weight by Millions Dhs & Kg

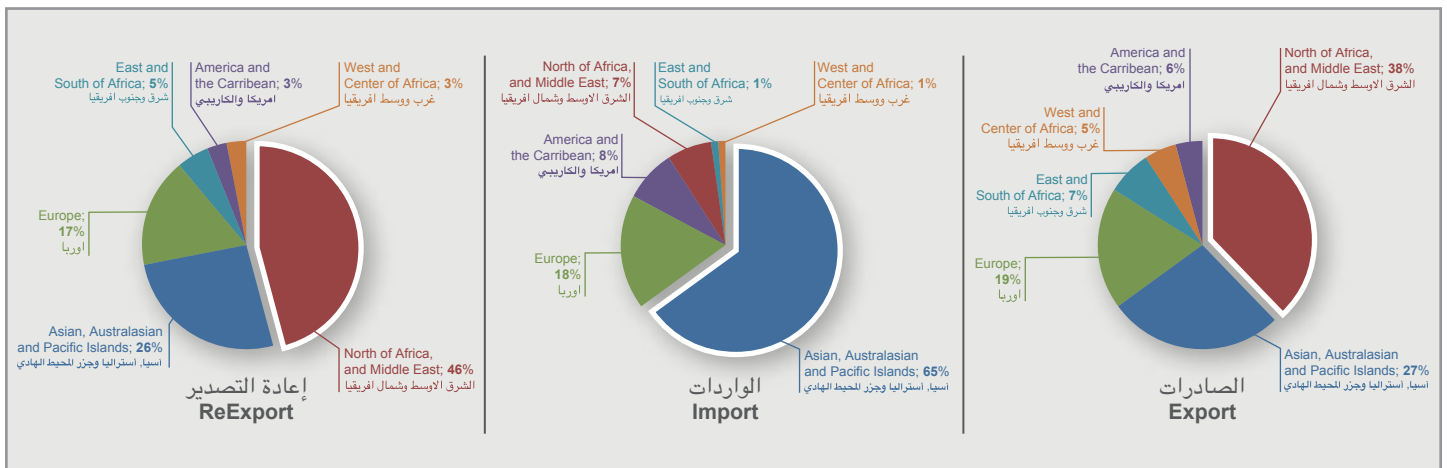
حجم تجارة المناطق مصنفة حسب الإقليم والقيمة (يناير- أبريل) 2018
UAE FREE ZONE TRADE (JAN - APRIL) 2018 CLASSIFIED BY REGION AND VALUE



حجم تجارة المناطق الحرة مصنفة حسب الإقليم والقيمة والنسبة المئوية (يناير- أبريل) 2018
UAE FOREIGN TRADE VOLUME CLASSIFIED BY REGION & VALUE & PERCENTAGE (JANUARY - APRIL) 2018

إعادة التصدير / ReExport		الصادرات / Export		الواردات / Import		الأقليم / Region
%	القيمة Value	%	القيمة Value	%	القيمة Value	
% 26	18,414	% 27	2,347	% 65	60,416	آسيا، أستراليا وجزر المحيط الهادي / Asian, Australasian and Pacific Islands
% 46	31,685	% 38	3,323	% 7	6,193	الشرق الأوسط وشمال أفريقيا / North of Africa, and Middle East
% 3	2,005	% 4	351	% 8	7,805	أمريكا والكاريبي / America and the Caribbean
% 17	11,711	% 19	1,650	% 18	16,996	أوروبا / Europe
% 5	3,675	% 7	608	% 1	733	شرق وجنوب أفريقيا / East and South of Africa
% 3	2,055	% 5	430	% 1	856	غرب ووسط أفريقيا / West and Center of Africa
% 100	69,545	% 100	8,708	% 100	92,998	المجموع - Total

القيمة والوزن بالمليون درهم والكيلوجرام / Value & Weight by Millions Dhs & Kg

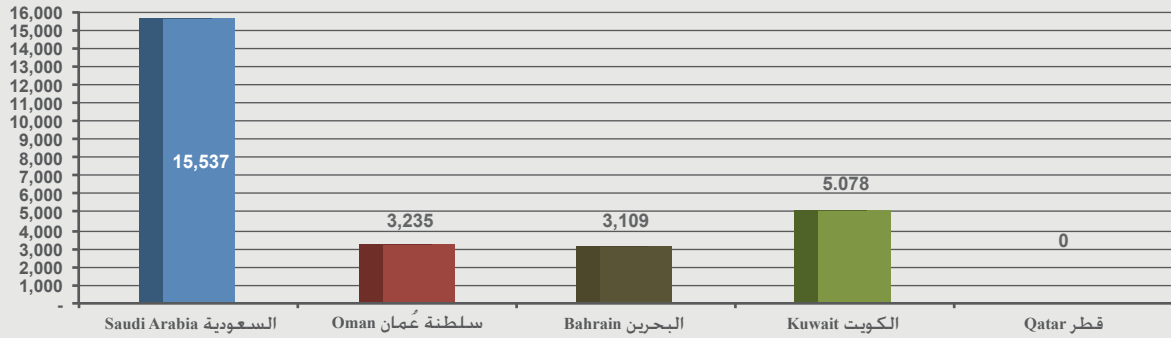


حجم تجارة المناطق الحرة بين دولة الإمارات العربية المتحدة ودول مجلس التعاون الخليجي (يناير - أبريل) 2018
UAE FREE ZONES TRADE WITH GCC COUNTRIES (JANUARY - APRIL) 2018

إجمالي التجارة - Total Trade			إعادة التصدير - ReExport		الصادرات غير النفطية - Non-Oil Export		الواردات - Import		دول مجلس التعاون GCC Countries
%	الوزن Weight	القيمة Value	الوزن Weight	القيمة Value	الوزن Weight	القيمة Value	الوزن Weight	القيمة Value	
% 58	1,210	15,537	159	11,611	30	1,044	1,020	2,882	السعودية SAU
% 12	98	3,235	62	2,987	6	133	30	115	سلطنة عُمان OMN
% 12	872	3,109	66	1,315	3	41	803	1,753	البحرين BHR
% 19	494	5,078	116	4,125	10	135	368	818	الكويت KWT
% 0	0	0	0	0	0	0	0	0	قطر QAT
% 100	2,674	26,960	403	20,039	50	1,354	2,221	5,567	Total - المجموع

القيمة والوزن بالمليون درهم والكيلوجرام / Value & Weight by Millions Dhs & Kg

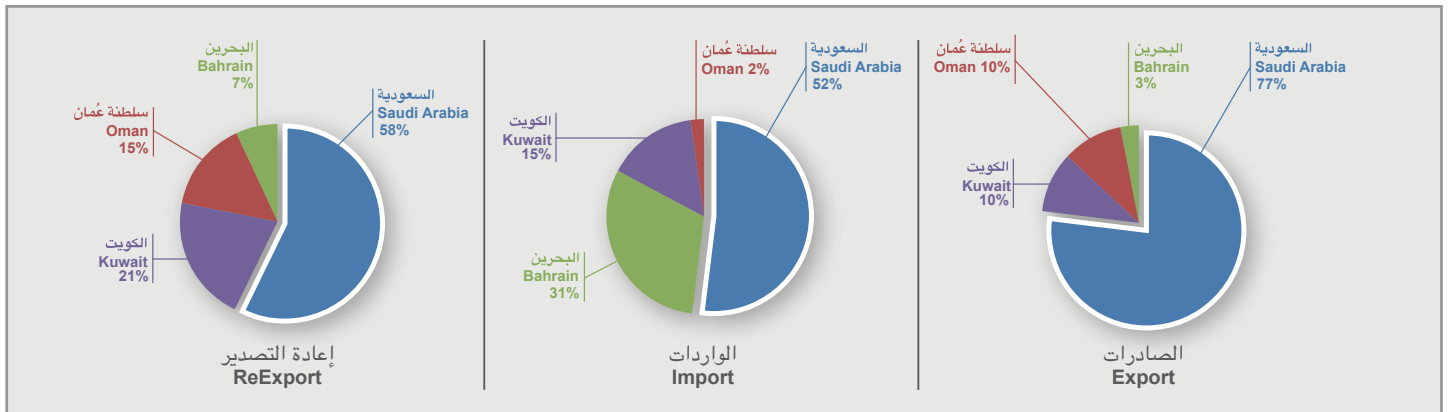
رسم بياني يوضح حجم تجارة المناطق الحرة لدولة الإمارات العربية المتحدة مع دول مجلس التعاون الخليجي (يناير - أبريل) 2018
UAE TRADE WITH GCC COUNTRIES (JANUARY - APRIL) 2018



حجم تجارة المناطق الحرة بين دولة الإمارات العربية المتحدة ودول مجلس التعاون الخليجي مصنفة حسب القيمة والنسبة المئوية
UAE FREE ZONES TRADE WITH GCC COUNTRIES CLASSIFIED BY VALUE AND PERCENTAGE

إعادة التصدير - ReExport		الصادرات غير النفطية - Non-Oil Export		الواردات - Import		دول مجلس التعاون
%	القيمة Value	%	القيمة Value	%	القيمة Value	
% 58	11,611	% 77	1,044	% 52	2,882	السعودية SAU
% 15	2,987	% 10	133	% 2	115	سلطنة عُمان OMN
% 7	1,315	% 3	41	% 31	1,753	البحرين BHR
% 21	4,125	% 10	135	% 15	818	الكويت KWT
% 0	0	% 0	0	% 0	0	قطر QAT
% 100	20,039	% 100	1,354	% 100	5,567	Total - المجموع

القيمة والوزن بالمليون درهم والكيلوجرام / Value & Weight by Millions Dhs & Kg



حجم خارة المناطق الحرة لدولة الإمارات العربية المتحدة مع الدول العربية (يناير - أبريل) 2018
UAE FREE ZONES TRADE VOLUME WITH ARAB COUNTRIES (JANUARY - APRIL) 2018

Arab Countries	إعادة التصدير ReExport		الصادرات غير النفطية Non-Oil Export		الواردات Import		الدول العربية
	الوزن Weight	القيمة Value	الوزن Weight	القيمة Value	الوزن Weight	القيمة Value	
SAUDI ARABIA	159	11,611	30	1,044	1,020	2,882	السعودية
SUDAN	57	384	7	79	1	2	السودان
IRAQ	274	5,158	35	962	28	52	العراق
OMAN	62	2,987	6	133	30	115	سلطنة عمان
Qatar	0	0	0	1	0	0	قطر
LIBYA	3	418	6	222	0	0	ليبيا
EGYPT	23	2,293	13	149	19	357	مصر
BAHRAIN	66	1,315	3	41	803	1,753	البحرين
KUWAIT	116	4,125	10	135	368	818	الكويت
LEBANON	13	721	5	49	1	48	لبنان
MOROCCO	4	173	0.6	9	1.3	28	المغرب
JORDAN	17	918	10	124	7	106	الأردن
SYRIA	4	922	7	271	0	1	سوريا
SOMALIA	36	225	8	183	0.1	9.1	الصومال
TUNISIA	2	189	0	10	1	24	تونس
YEMEN	73	192	18	54	0	0	اليمن
COMOROS	0.84	11.02	0.25	0.56	0.04	0.40	جزر القمر
MAURITANIA	1.55	46.60	2.62	28	0	0	موريتانيا
ALGERIA	5.9	275.8	2.9	36.8	0.2	8.2	الجزائر
DJIBOUTI	269	628	23	76	0	0	جيبوتي
PALESTINE	0	3	0	1	0	0	فلسطين
Zone Total:	1,187	32,595	190	3,610	2,280	6,202	مجموع الأقطار :

القيمة والوزن بالمليون درهم والكيلوجرام / Value & Weight by Millions Dhs & Kg

أهم 10 سلع تم استيرادها للمناطق الحرة حسب القيمة (يناير - أبريل) 2018
THE MAIN 10 COMMODITIES BY VALUE IMPORTED TO THE FREE ZONES (JANUARY - APRIL) 2018

Description	الوزن Weight	القيمة Value	الوصف	الرمز النسق HS Code
Telephone sets, including telephones for cellular networks or for other wireless networks; other apparatus for the transmission or reception of voice, images or other data including apparatus for communication in a wired or wireless network (such as a local area network)	22	19,926	أجهزة هاتف بما فيها أجهزة هاتف للشبكات الخليوية أو غيرها من الشبكات اللاسلكية؛ أجهزة أخرى لإرسال أو استقبال الصوت أو الصور أو البيانات الأخرى بما فيها أجهزة للاتصال في الشبكات السلكية أو اللاسلكية (كشبكات المنطقة المحلية أو المنطقة الواسعة). عدا أجهزة ال	85.17
Petroleum oils and oils obtained from bituminous minerals, other than crude, preparations not elsewhere specified or included, containing by weight 70% or more of petroleum oils or of oils obtained from bituminous minerals, these oils being the basic constituents	3,362	7,574	زيت نפט وزيت متحصل عليها من مواد معدنية قارية. غير خام؛ محضرات غير مذكورة ولا داخلية في مكان آخر محتوية على مالا يقل عن 70% وزنا من زيت نפט أو من زيت مواد معدنية قارية. على أن تكون هذه الزيوت العنصر الأساسي في هذه المحضرات. فضلات زيت.	27.10
Articles of jewellery and parts thereof, of precious metal or of metal clad with precious metal.	0	7,094	حلي ومجوهرات وأجزاءها. من معادن ثمينة أو من معادن عادية مكسوة بقشرة من معادن ثمينة.	71.13
Automatic data processing machines and units thereof; magnetic or optical readers, machines for transcribing data onto data media in coded form and machines for processing such data, not elsewhere specified or included.	12,48	4,772	آلات للمعالجة الذاتية للمعلومات ووحداتها؛ قارئات مغناطيسية أو بصرية. آلات نقل المعلومات على حوامل بهيئة رموز، وآلات لمعالجة هذه البيانات، غير مذكورة ولا داخلية في مكان آخر.	84.71
Motor cars and other motor vehicles principally designed for the transport of persons (other than those of heading 87.02), including station wagons and racing cars.	127	4,505	سيارات وغيرها من العربات السيارة المصممة أساساً لنقل الأشخاص (عدا الداخلة في البند 87.02). بما في ذلك سيارات الاستیشن وسيارات السباق.	87.03
Gold (including gold plated with platinum) unwrought or in semi-manufactured forms, or in powder form.	0	1,540	ذهب (بما في ذلك الذهب المطلي بالبلاتين) بأشكال خام أو نصف منشفة أو بشكل مسحوق.	71.08
Monitors and projectors, not incorporating television reception apparatus; reception apparatus for television, whether or not incorporating radio-broadcast receivers or sound or video recording or reproducing apparatus.	15	1,410	شاشات عرض "مونيتر" وأجهزة عرض "بروجكتور". غير مندمج بها جهاز استقبال للإذاعة المصورة (تلفزيون)؛ أجهزة استقبال للإذاعة المصورة (تلفزيون). وإن كانت مندمجة بها جهاز استقبال للإذاعة (راديو) أو جهاز تسجيل أو إذاعة الصوت أو الصورة.	85.28
Printing machinery used for printing by means of plates, cylinders and other printing components of heading 84.42; other printers, copying machines and facsimile machines, whether or not combined, parts and accessories thereof.	18	1,355	آلات وأجهزة تستخدم للطباعة بواسطة الألواح أو الأسطوانات وغيرها من عناصر الطباعة الداخلة في البند 84.42. طابعات أخرى وآلات تصوير المستندات وأجهزة النسخ الهاتفية (الفاكس). وإن كانت مندمجة؛ أجزاءها ولوازمها.	84.43
Medicaments (excluding goods of heading 30.02, 30.05 or 30.06) consisting of mixed or unmixed products for therapeutic or prophylactic uses, put up in measured doses (including those in the form of transdermal administration systems) or in forms or packs	6,418	1,284	أدوية (عدا الاصفاف المذكورة في 30.02 أو 30.05 أو 30.06) المكونة من منتجات مخلوطة أو غير مخلوطة معدة للاستعمال في الطب العلاجي أو الوقائي. مهيأة في مقادير معيارية إما فيها تلك المهيأة في جرعات فقط عبر الجلد أو في أغلفة معدة للبيع بالتجزئة.	30.04
Parts and accessories of the motor vehicles of headings Nos. 87.01 to 87.05.	29,075	1,262	أجزاء ولوازم للمركبات الداخلة في البنود من 87.01 لغاية 87.05.	87.08

القيمة والوزن بالمليون درهم والكيلوجرام / Value & Weight by Millions Dhs & Kg

أهم 10 سلع تم تصديرها من المناطق الحرة حسب القيمة (يناير - أبريل) 2018
THE MAIN 10 COMMODITIES BY VALUE EXPORTED FROM FREE ZONES (JANUARY - APRIL) 2018

Description	الوزن Weight	القيمة Value	الوصف	الرمز النسق HS Code
Cigars, cheroots, cigarillos and cigarettes, of tobacco or of tobacco substitutes.	34	2,816	لفائف غليظة (سجائر) بأنواعها، لفايف صغيرة (سجائريلوس) ولفائف عادية (سجائر). من تبغ أو إبداله.	24.02
Petroleum oils and oils obtained from bituminous minerals, other than crude, preparations not elsewhere specified or included, containing by weight 70% or more of petroleum oils or of oils obtained from bituminous minerals, these oils being the basic constituents	191	621	زيت نפט وزيت متحصل عليها من مواد معدنية قارية. غير خام؛ محضرات غير مذكورة ولا داخلية في مكان آخر محتوية على مالا يقل عن 70% وزنا من زيت نפט أو من زيت مواد معدنية قارية. على أن تكون هذه الزيوت العنصر الأساسي في هذه المحضرات. فضلات زيت.	27.10
Parts suitable for use solely or principally with the machinery of headings Nos. 84.25 to 84.30.	12	595	أجزاء معدة حصراً أو بصورة رئيسية للاستعمال مع الآلات والأجهزة الداخلة في البنود 84.25 لغاية 84.30.	84.31
Structures (excluding prefabricated buildings of heading 94.06) and parts of structures (for example, bridges and bridge-sections, lock-gates, towers, lattice masts, roofs, roofing frameworks, doors and windows and their frames and thresholds for doors,	50	463	منشآت (عدا المباني المسبقة الصنع الداخلة في البند 94.06) وأجزاء منشآت (مثل جسور ومقاطع جسور وبيارات سدود وأبراج وصواري شبكية وسقوف وهياكل سفوف وأبواب ونوافذ وأطرها وعتبات أبواب ومصاريع ومساند (درابزين) وعمامات وأعمدة) من حديد أو صلب؛ ألواح وقضبان وزوايا	73.08
Insulated (including enamelled or anodised) wire, cable (including co-axial cable) and other insulated electric conductors, whether or not fitted with connectors; optical fibre cables, made up of individually sheathed fibers, whether or not assembled with	3	315	أسلاك معزولة (بما فيها المطلية بالينا أو بأكسيد الألومنيوم) وكابلات معزولة (بما في ذلك الكابلات المتحددة الجوز) وغيرها من الموصلات المعزولة للكهرباء؛ وإن كانت مزودة بأدوات توصيل طرفية؛ كابلات من اليف بصرية مصنوعة من ألياف مكسوة إفرادياً. وإن كانت مع	85.44
Motor cars and other motor vehicles principally designed for the transport of persons (other than those of heading 87.02), including station wagons and racing cars.	1	246	سيارات وغيرها من العربات السيارة المصممة أساساً لنقل الأشخاص (عدا الداخلة في البند 87.02). بما في ذلك سيارات الاستیشن وسيارات السباق.	87.03
Copper wire.	8	215	أسلاك من نحاس.	74.08
Tugs and pusher craft.	1	198	سفن قطر وسفن دافعة.	89.04
Tea, whether or not flavoured.	9	156	شاي. وإن كان منكهاً.	09.02
Electrical transformers, static converters (for example, rectifiers) and inductors.	14	136	محولات كهربائية ومغبرات كهربائية ساكنة (البيكتروستاتيكية) (مثل مقومات التيار) ووشائع التأثير الكهربائي (محثات).	85.04

القيمة والوزن بالمليون درهم والكيلوجرام / Value & Weight by Millions Dhs & Kg

أهم 10 سلع تم إعادة تصديرها من المناطق الحرة حسب القيمة (يناير - أبريل) 2018
THE MAIN 10 COMMODITIES BY VALUE REEXPORTED FROM FREE ZONES (JANUARY - APRIL) 2018

Description	الوزن Weight	القيمة Value	الوصف	الرمز النسق HS Code
Telephone sets, including telephones for cellular networks or for other wireless networks; other apparatus for the transmission or reception of voice, images or other data including apparatus for communication in a wired or wireless network (such as a local area network)	19	23,303	أجهزة هاتف بما فيها أجهزة هاتف للشبكات الخليوية أو غيرها من الشبكات اللاسلكية؛ أجهزة أخرى لإرسال أو استقبال الصوت أو الصور أو البيانات الأخرى بما فيها أجهزة للاتصال في الشبكات السلكية أو اللاسلكية (كشبكات المنطقة المحلية أو المنطقة الواسعة). عدا أجهزة ال	85.17
Articles of jewellery and parts thereof, of precious metal or of metal clad with precious metal.	0	6,259	حلي ومجوهرات وأجزاءها. من معادن ثمينة أو من معادن عادية مكسوة بقشرة من معادن ثمينة.	71.13
Motor cars and other motor vehicles principally designed for the transport of persons (other than those of heading 87.02), including station wagons and racing cars.	113	4,880	سيارات وغيرها من العربات السيارة المصممة أساساً لنقل الأشخاص (عدا الداخلة في البند 87.02). بما في ذلك سيارات الاستیشن وسيارات السباق.	87.03
Automatic data processing machines and units thereof; magnetic or optical readers, machines for transcribing data onto data media in coded form and machines for processing such data, not elsewhere specified or included.	9,27	4,192	آلات للمعالجة الذاتية للمعلومات ووحداتها؛ قارئات مغناطيسية أو بصرية. آلات نقل المعلومات على حوامل بهيئة رموز، وآلات لمعالجة هذه البيانات، غير مذكورة ولا داخلية في مكان آخر.	84.71
Petroleum oils and oils obtained from bituminous minerals, other than crude, preparations not elsewhere specified or included, containing by weight 70% or more of petroleum oils or of oils obtained from bituminous minerals, these oils being the basic constituents	1,433	3,110	زيت نפט وزيت متحصل عليها من مواد معدنية قارية. غير خام؛ محضرات غير مذكورة ولا داخلية في مكان آخر محتوية على مالا يقل عن 70% وزنا من زيت نפט أو من زيت مواد معدنية قارية. على أن تكون هذه الزيوت العنصر الأساسي في هذه المحضرات. فضلات زيت.	27.10
Cigars, cheroots, cigarillos and cigarettes, of tobacco or of tobacco substitutes.	15	1,328	لفائف غليظة (سجائر) بأنواعها، لفايف صغيرة (سجائريلوس) ولفائف عادية (سجائر). من تبغ أو إبداله.	24.02
Printing machinery used for printing by means of plates, cylinders and other printing components of heading 84.42; other printers, copying machines and facsimile machines, whether or not combined, parts and accessories thereof.	13,520	1,179	آلات وأجهزة تستخدم للطباعة بواسطة الألواح أو الأسطوانات وغيرها من عناصر الطباعة الداخلة في البند 84.42. طابعات أخرى وآلات تصوير المستندات وأجهزة النسخ الهاتفية (الفاكس). وإن كانت مندمجة؛ أجزاءها ولوازمها.	84.43
Turbo-jets, turbo-propellers and other gas turbines.	2	1,149	عنفات نفائنة، وعنفات دافعة، وعنفات غازية أخرى.	84.11
Monitors and projectors, not incorporating television reception apparatus; reception apparatus for television, whether or not incorporating radio-broadcast receivers or sound or video recording or reproducing apparatus.	11	1,112	شاشات عرض "مونيتر" وأجهزة عرض "بروجكتور". غير مندمج بها جهاز استقبال للإذاعة المصورة (تلفزيون)؛ أجهزة استقبال للإذاعة المصورة (تلفزيون). وإن كانت مندمجة بها جهاز استقبال للإذاعة (راديو) أو جهاز تسجيل أو إذاعة الصوت أو الصورة.	85.28
Parts and accessories of the motor vehicles of headings Nos. 87.01 to 87.05.	20,693	1,032	أجزاء ولوازم للمركبات الداخلة في البنود من 87.01 لغاية 87.05.	87.08

القيمة والوزن بالمليون درهم والكيلوجرام / Value & Weight by Millions Dhs & Kg

حجم تجارة المناطق الحرة لدولة الإمارات العربية المتحدة (يناير - أبريل) 2018 مصنفة حسب السلع الأساسية
FREE ZONS TRADE MAIN COMMOMDITIES (JANUARY - APRIL) 2018

Description	إعادة التصدير		الصادرات غير النفطية Non-Oil Export		الواردات		الوصف	القسم
	الوزن Weight	القيمة Value	الوزن Weight	القيمة Value	الوزن Weight	القيمة Value		
Live animals	0.00	0.05	0	0	0.13	0.26	حيوانات حية	01
Meat and edible meat offal	0.95	6.00	0.01	0.05	6.10	39.65	لحوم واحشاء واطراف صالحة للاكل	02
Fish and crustaceans, molluscs and other aquatic invertebrates	0.01	0.49	0.02	0.40	1.45	33.35	أسماك وقشريات. رخويات وغيرها من اللافقريات المائية	03
Dairy produce; birds' eggs; natural honey; edible products of animal origin,not elsewhere specified or included	13.63	159.58	1.97	10.64	44.74	420.98	ألبان ومنتجات صناعة الألبان: بيض طيور: عسل طبيعي: منتجات صالحة للاكل من أصل حيواني. غير مذكورة ولا داخله في مكان آخر	04
Edible vegetables and certain roots and tubers	5.31	25.25	0.32	0.55	10.72	25.54	خضار ونباتات وجذور ودرنات. صالحة للاكل	07
Edible fruit and nuts; peel of citrus fruit or melons	5.80	49.84	0.05	1.90	8.38	124.19	فواكه وأثمار صالحة للاكل: قشور حمضيات وقشور بطيخ أو شمام	08
Coffee, tea, mate and spices	2.95	41.51	9.28	165.60	27.09	300.90	بن وشاي ومته وبهارات وتوابل	09
Cereals	0.76	3.39	0.18	0.92	181.99	177.18	حبوب	10
Products of the milling industry; malt; starches; inulin; wheat	1.09	7.99	1.38	2.84	30.09	45.55	منتجات مطاحن: شعير ناشط (مالت): نشاء حبوب أو جذور أو درنات: إينولين: دايوق القمح (جلوتين)	11
Oil seeds and oleaginous fruits; miscellaneous grains, seeds and fruit; industrial or medicinal plants; straw and fodder	0.07	1.52	0.00	0.04	1.11	8.42	حبوب وبيذور وأثمار زيتية: حبوب وبيذور وأثمار متنوعة: نباتات للصناعة أو للطب: قش وعلف	12
Animal or vegetable fats and oils and their cleavage products; prepared edible fats; animal or vegetable waxes	1.03	16.03	3.34	10.53	35.43	96.97	شحوم ودهون وزيت حيوانية أو نباتية ومنتجات تفككها: دهون غذائية محضرة: شموع من أصل حيواني أو نباتي	15
Preparations of meat, of fish or of crustaceans, molluscs or other aquatic invertebrates	0.25	4.17	0.36	3.13	1.17	14.25	محضرات لحوم وأسماك أو قشريات أو رخويات أو لافقريات مائية أخرى	16
Sugars and sugar confectionery	2.90	33.10	0.01	0.03	388.32	530.84	سكر ومصنوعات سكرية	17
Cocoa and cocoa preparations	2.43	48.89	1.39	31.76	10.97	155.96	كاكاو ومحضراته	18
Preparations of cereals, flour, starch or milk; pastrycooks' products	1.49	15.50	1.29	8.76	5.64	50.02	محضرات أساسها الحبوب أو الدقيق أو النشا أو الحليب: فطائر	19
Preparations of vegetables, fruit, nuts or other parts of plants	1.85	10.47	5.73	19.26	8.81	35.60	محضرات خضار وفواكه وأثمار أو محضرات من أجزاء أخرى من النباتات	20
Miscellaneous edible preparations	3.67	75.51	2.11	19.89	10.95	159.72	محضرات غذائية متنوعة	21
Tobacco and manufactured tobacco substitutes	24.41	1,543.54	38.59	2,934.37	50.53	1,316.46	تبغ وأبدال تبغ مصنعة	24
Salt, sulphur, earths and stone, plastering materials, lime and cement	9.59	12.31	215.65	28.75	160.04	63.11	ملح: كبريت: أتربة وأحجار: جص: كلس وأسمنت	25
Pharmaceutical products	4.00	883.91	0.13	8.77	6.90	1,563.71	منتجات الصيدلانية	30
Fertilisers	6.23	10.32	14.61	35.60	34.31	51.99	أسمدة	31
Essential oils and resinoids; perfumery, cosmetic or toilet preparations	30.32	1,913.68	5.54	131.65	52.49	1,759.86	زيوت عطرية ومستخلصات مواد راتنجية (زيتونيد): محضرات عطور أو نظرية (كوزماتيك) أو جميل (تواليت)	33
Soap, organic surface-active agents, washing preparations, lubricating preparations, artificial waxes, prepared waxes polishing or scouring preparations, candles and similar articles, modelling pastes, dental waxes, and dental preparations with a basis of plaster	10.94	194.52	7.13	54.42	29.84	267.97	صابون: عوامل سطح عضوية (عواسل عضوية). محضرات غسيل. محضرات تشحيم. شموع اصطناعية. شموع محضرة. محضرات صقل أو تلميع. شموع إضاءة وأصناف مائلة. معاجين لصنع التمادج. شموع طب الأسنان. محضرات طب الأسنان أساسها الجص	34

القيمة والوزن بالمليون درهم والكيلوجرام / Value & Weight by Millions Dhs & Kg

حجم تجارة المناطق الحرة لدولة الإمارات العربية المتحدة (يناير - أبريل) 2017 مصنفة حسب السلع الأساسية
FREE ZONS TRADE MAIN COMMODITIES (JANUARY - APRIL) 2017

Description	إعادة التصدير		الصادرات غير النفطية Non-Oil Export		الواردات		الوصف	القسم
	الوزن Weight	القيمة Value	الوزن Weight	القيمة Value	الوزن Weight	القيمة Value		
Plastics and articles thereof	104.12	859.21	70.50	464.75	302.26	1,941.49	لدائن ومصنوعاتها	39
Articles of leather, saddlery and harness; travel goods, handbags and similar containers; articles of animal gut (other than silk-worm gut)	3.92	363.27	0.32	7.00	5.70	552.04	مصنوعات من جلد: أصناف عدة الحيوانات والسراجه؛ لوازم السفر. حقائب يدوية وأوعية ماثلة لها: مصنوعات من مصارين الحيوانات (عدا مصارين دودة القز)	42
Wood and articles of wood; wood charcoal	8.04	30.58	0.63	2.56	191.65	405.02	خشب ومصنوعاته: فحم خشبي	44
Paper and paperboard; articles of paper pulp, of paper or of paperboard	9.04	123.01	8.10	61.75	101.21	575.55	ورق وورق مقوى (كرتون): مصنوعات من عجينة السليلوز أو من ورق أو من ورق مقوى	48
Printed books, newspapers, pictures and other products of the printing industry; manuscripts, typescripts and plans	0.34	47.33	3.00	42.39	0.78	109.02	كتب. صحف. صور وغيرها من منتجات الطباعة والنشر: مخطوطات يدوية، مستنسخات وتصاميم	49
Carpets and other textile floor coverings	1.12	57.67	0.00	0.10	2.58	48.70	سجاد وأغطية أرضيات آخر من مواد نسجية	57
Special woven fabrics; tufted textile fabrics; lace; tapestries; trimmings; embroidery	0.09	8.10	0.05	6.69	0.29	11.66	أقمشه منسوجة خاصة: أقمشه ذات خمل "أوبار" من مواد نسجية: مستنقات (انتبلا): دياييج: أصناف عقادة: مطرزات	58
Impregnated, coated, covered or laminated textile fabrics; textile articles of a kind suitable for industrial use	0.25	14.95	0.19	2.72	0.89	28.42	نسيج مشربة أو مطلية أو مغطاة أو منضدة: أصناف نسجية مناسبة للاستخدام الصناعي	59
Knitted or crocheted fabrics	0.17	4.38	0.04	1.45	0.69	15.32	أقمشة مصنعة أو كروشيه	60
Articles of apparel and clothing accessories, knitted or crocheted	14.74	902.01	0.43	44.03	21.30	1,244.55	البيسة وتوابع البيسة من مصنرات أو كروشيه	61
Articles of apparel and clothing accessories, not knitted or crocheted	10.82	866.74	0.55	78.31	14.49	1,201.33	البيسة وتوابع البيسة، من غير المصنرات أو الكروشيه	62
Footwear, gaiters and the like, parts of such articles	11.99	807.95	0.15	0.80	14.24	962.08	أحذية وطماقات وما يماثلها: أجزاء هذه الأصناف	64
Natural or cultured pearls, precious or semi-precious stones precious metals, metals clad with precious metal, and articles thereof; imitation jewellery; coin	0.53	8,382.59	0.13	42.54	2.44	11,458.96	لؤلؤ طبيعي أو مستنبت وأحجار كريمة أو شبه كريمة. معادن ثمينة ومعادن عالية مكسوة بفضة من معادن ثمينة. مصنوعات من هذه المواد: حلي الغواية (مقلدة): نقود	71
Iron and steel	51.57	202.43	22.19	73.63	1,134.21	2,592.51	الحديد والصلب (فولاذ)	72
Articles of iron or steel	55.91	706.86	108.61	828.69	353.70	1,967.38	مصنوعات من حديد أو صلب (فولاذ)	73
Aluminium and articles thereof	2.00	91.68	14.98	136.57	30.29	348.15	ألومنيوم ومصنوعاته	76
Electrical machinery and equipment and parts thereof, sound recorders and reproducers, television image and sound recorders and reproducers, and parts and accessories of such articles	120	30,161	20	639	172	28,545	آلات وأجهزة ومعدات كهربائية وأجزاؤها: أجهزة تسجيل وإذاعة الصوت، أجهزة تسجيل وإذاعة الصوت والصورة في الإذاعة المرئية (تلفزيون) وأجزاء ولوازم هذه الأجهزة	85
Total	524	48,687	559	5,903	3,456	59,250	المجموع	

القيمة والوزن بالمليون درهم والكيلوجرام / Value & Weight by Millions Dhs & Kg

هاتف: 009712 . 6979700
009714 . 3119996
فاكس: 009712 . 6735221
009714 . 3930199
بريد الكتروني: fcapr@fca.gov.ae
www.fca.gov.ae

المراسلات

أبوظبي. شارع الفلاح
وزارة المالية. الطابق 2
ص. ب: 35000 أبوظبي.
111333 دبي.

الناشر

الهيئة الاتحادية للجمارك
دولة الإمارات العربية المتحدة

الهيئة الاتحادية للجمارك
Federal Customs Authority



المناطق الحرة
نشرة إحصائية إلكترونية شهرية

FREE ZONES

Electronic Statistical Bulletin

الهيئة الاتحادية للجمارك
Federal Customs Authority



INSIDE

- UAE Free Zones Trade 02
- Emirates Contribution 03
- The Regions 04
- GCC Countries 05
- Arab Countries 06
- The Main 10 Commodities 07
- The Main Commodities 08
- The Main Commodities 09

► **UAE Free Zone Trade volume registered 187.3 Billion Dirhams by the end of April 2018.**

- Exports Value reached 9.4 Billion Dirham by the end of April 2018.
- UAE Free Zone Trade Volume with GCC Countries by the end of April 2018, reached 27 Billion Dirham.
- Free Zone Trade with Arab Countries during the four first months valued 42.4 Billion AED with 23% of the total trade volume

► Asian, Australasian and Pacific Islands Region at the top of the Regional Trade Partners with 81.2 Billion AED & 47% of the total UAE.

