



# حقوق الملكية الفكرية إحصاءات الضبطيات لعام 2019

هيئة اتحادية | Federal Authority



## مقدمة

تخضع المنتجات التي تنتهك أحكام القوانين الاتحادية بشأن العلامات التجارية (القانون الاتحادي رقم 37 لسنة 1992 بشأن العلامات التجارية وتعديلاته)، وقانون حقوق النسخ (القانون الاتحادي رقم 7 لسنة 2002 بشأن حقوق النسخ والحقوق ذات الصلة) المطبقة في دولة إ.ع.م. لتدخل الجمارك طبقاً لقانون الجمارك الموحد لدول مجلس التعاون الخليجي لسنة 2008. ولا تدخر جمارك الإمارات وسعا للحد من المخاطر الاقتصادية، والمالية ورفاهية المجتمع التي تفرضاها المنتجات المحظورة سواء من خلال الواردات، أو الصادرات، أو العبور أو الشحن بعدة وسائل نقل.

تؤمن جمارك الإمارات إيماناً راسخاً بحقوق المنتجين والمفكرين المبدعين في مختلف الميادين سواء كانت صناعية، أو تجارية أو أدبية. ومن هذا المنطلق، أخذت حقوق الملكية الفكرية في الاعتبار بكل حزم من خلال مكافحة تهريب البضائع والمنتجات المقلدة والمزيفة بل كحسم، وكل ما يهدد صحة وسلامة أفراد المجتمع المحلي، أو ينتهك حقوق ملاك العلامات التجارية أو المنتجين. كما تحرص جمارك الإمارات على مشروعية التجارة الدولية حيث تعتبر الدولة بوابة محورية لحركة التجارة بين الشرق والغرب. وتنهض الجمارك بهذا الدور من خلال نظام إدارة مخاطر الجمارك الذي يساعد في استهداف البضائع المحظورة عند نقلها بالعبور أو استيرادها للسوق المحلي أو في المناطق الحرة.

وفي هذا السياق، بذلت جمارك الإمارات جهوداً مضيئة للتثقيف ورفع الوعي بحقوق الملكية الفكرية، ومخاطر وأضرار استخدام منتجات مقلدة على المجتمع وصحة أفراد. بالإضافة إلى ذلك، يتلقى مفتشوا الجمارك دورات تدريبية على مدار العام لتكثيف معرفتهم وفهمهم لكيفية التمييز بين البضائع الأصلية والمزيفة، والعلامات التجارية المقلدة. وتتعقد ورش العمل هذه بمشاركة مالكي العلامات التجارية أنفسهم وهي مشاركة تضيف أثراً إيجابياً على قدرات المفتشين وجهودهم المبذولة لحماية المجتمع المحلي، والحفاظ على صحة وسلامة شعب الإمارات.

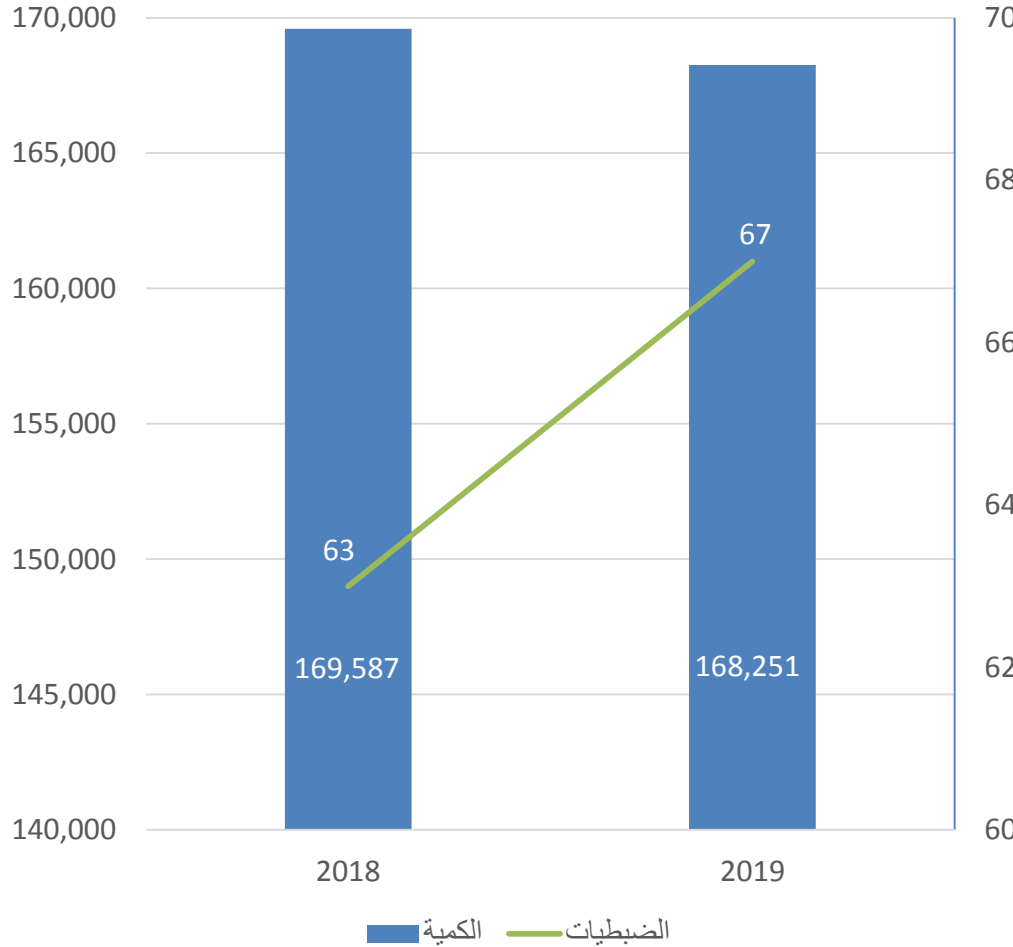
نود التنويه أن المعلومات الواردة في هذا التقرير لا تمثل إحصاءات رسمية للتجارة في دولة إ.ع.م. ولا تهدف الإحصاءات والمخططات التي تعتمد على هذه الإحصاءات، إلى استخدامها في تحليلات اقتصادية أو أي شكل آخر من أشكال التحليل بل تهدف إلى إظهار حجم العمل الجمركي الذي أنجزته جمارك الإمارات.



## ملخص تنفيذي

أنجزت جمارك دولة ا.ع.م.، خلال السنة المالية 2019، بيانات جمركية بقيمة 952,138,649,437 درهم للصادرات ممثلة في 5,652,842 بيان استيراد جمركي. وتتمسك الجمارك بوضع البضائع التي تنتهك حقوق الملكية الفكرية على رأس أولوياتها لحماية الاقتصاد، والمستهلك وسلسلة الإمداد العالمية.

تضافرت جهود جمارك الإمارات خلال عام 2019، بالتعاون مع إدارات الجمارك المحلية المختلفة (أبوظبي، دبي، الشارقة، عجمان، رأس الخيمة، الفجيرة وأم القيوين) وبدعم وإشراف من الهيئة الاتحادية للجمارك وأسفرت هذه الجهود عن نجاح الحملات والضبطيات بفضل التعاون مع الجهات الحكومية المختلفة، والشركاء الدوليين، والقطاع الخاص. وقد بلغت إجمالي الضبطيات 67 ضبطية تتكون من 168,251 نوع بضائع (من حيث الكمية) في عام 2019 بزيادة عن عدد الضبطيات خلال عام 2018 والذي بلغ 63 ضبطية.



## أبرز العمليات

- ارتفع عدد الضبطيات إلى 67 خلال عام 2019 مقارنة بـ 63 ضبطية في عام 2018.
- من ناحية أخرى، انخفضت كمية المضبوطات انخفاضاً طفيفاً ليصبح 168,251 في عام 2019 مقارنة بـ 169,587 في عام 2018. وينسب هذا الانخفاض جزئياً إلى زيادة الشحنات الصغيرة المضبوطة بالبريد/ شحنات البريد السريع.
- مع زيادة نمو التجارة الإلكترونية ازداد عدد الضبطيات في شحنات البريد والبريد السريع خلال عام 2019 مقارنة بعام 2018.



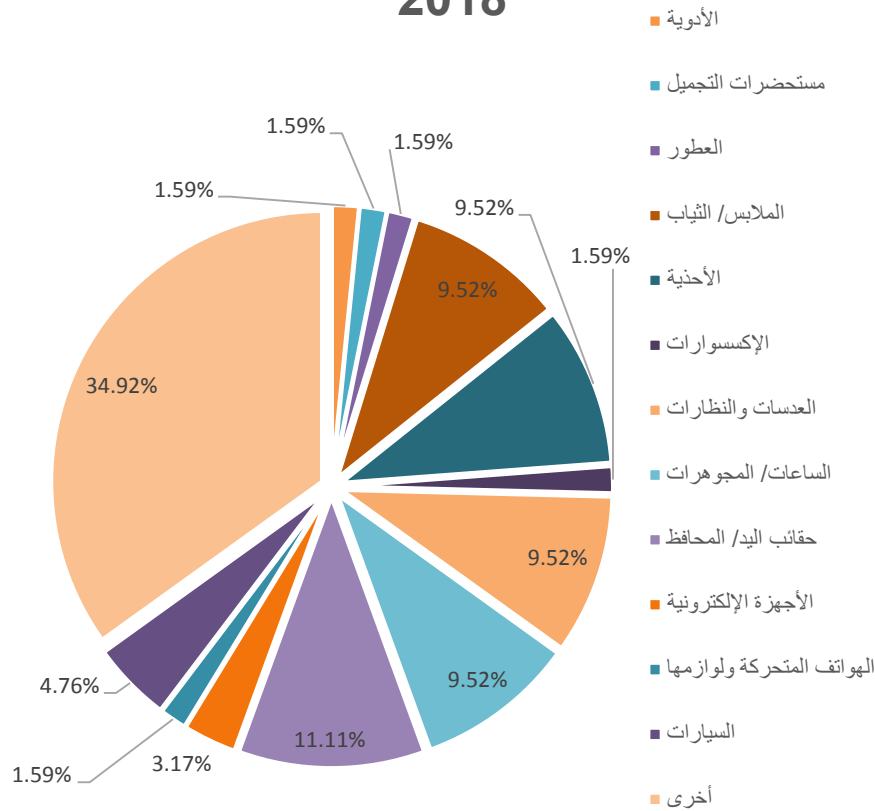
## أبرز العمليات الجمركية

- عقدت جمارك الإمارات ما يزيد على 30 فعالية وورشنة عمل تتناول حقوق الملكية الفكرية خلال عام 2019 سعياً منها إلى الارتقاء بالعمل الجمركي في هذا المجال.
- انطلاقاً من أهمية التعاون بين الجهات، تعمل جمارك الإمارات مع العديد من الجهات المحلية والاتحادية لتجنب مخاطر انتهاكات حقوق الملكية الفكرية سواء في الدولة أو في سلسلة الإمداد الدولية. ويتحقق هذا من خلال عدة لجان مشتركة بين الجهات بالإضافة إلى تبادل البيانات بما يؤدي إلى دعم أنظمة المخاطر التي تستخدمها الجمارك لاستهداف البضائع المحظورة.
- أدى التعاون بين إدارات الجمارك الدولية في دعم تبادل المعلومات للمساعدة في استهداف حركة البضائع المحظورة ضمن سلسلة الإمداد الدولية إلى عدة عمليات تدخل وحملات تفتيش أجرتها الجمارك. وفي هذا السياق، تطبق الهيئة الاتحادية للجمارك 15 اتفاقية للمساعدة الجمركية المتبادلة، وتعمل على توقيع اتفاقيات أخرى مع شركائها من إدارات الجمارك.
- أولت جمارك الإمارات اهتماماً خاصاً بالتعاون القطاع الخاص في مكافحة حركة البضائع التي تنتهك حقوق الملكية الفكرية. ولهذه الغاية، تم توقيع العديد من مذكرات التفاهم مع مجموعات مختلفة من القطاع الخاص بهدف الحفاظ على حوار مستمر حول حقوق الملكية الفكرية، ولتحديث مفتشي الجمارك بوسائل اكتشاف انتهاكات حقوق الملكية من خلال ورش العمل التي تم عقدها.
- حرصاً على حماية المجتمع وسلسلة الإمداد الدولية، ومراعاة الآثار البيئية المترتبة على إتلاف البضائع المضبوطة، عملت جمارك الإمارات عن كثب مع العديد من شركائها لإتلاف وإعادة تدوير هذه البضائع. وكانت وسائل الإعلام شاهدة في تغطية إعلامية موسعة لهذا الإتلاف بالتنسيق مع حضور أصحاب الحقوق لإظهار مدى تأثير هذه التجارة على الاقتصاد والصحة والبيئة للجمهور.
- في ضوء الدور الذي تلعبه الدولة في سلسلة الإمداد العالمية، وخاصةً شحنات العبور وإعادة التصدير، تتوخى جمارك الإمارات أقصى درجات البقطة عن استخدام أنظمة إدارة المخاطر المطبقة لديها لاعتراض حركة البضائع التي تنتهك حقوق الملكية الفكرية سواء عند عبورها أو إعادة تصديرها. وتستخدم الجمارك حقوقها في الإشراف على البضائع المستوردة والمصدرة عبر المناطق الحرة في الدولة لتخفيف احتمالات تهريب هذه البضائع.
- مع تنامي التجارة الإلكترونية، شهد عام 2019 طفرة في ضبطيات شحنات البريد والبريد السريع حيث تمثل هذه الضبطيات 31% من إجمالي الضبطيات. وتعمل جمارك الإمارات عن كثب مع شركائها للحد من تدفق هذه البضائع المخالفة لحقوق الملكية الفكرية.
- نشرت الهيئة الاتحادية للجمارك مبارقتها «تقرير ضبطيات حقوق الملكية الفكرية» وهو تقرير سنوي يهدف إلى رفع الوعي بإنجازات جمارك الإمارات في هذا الشأن.



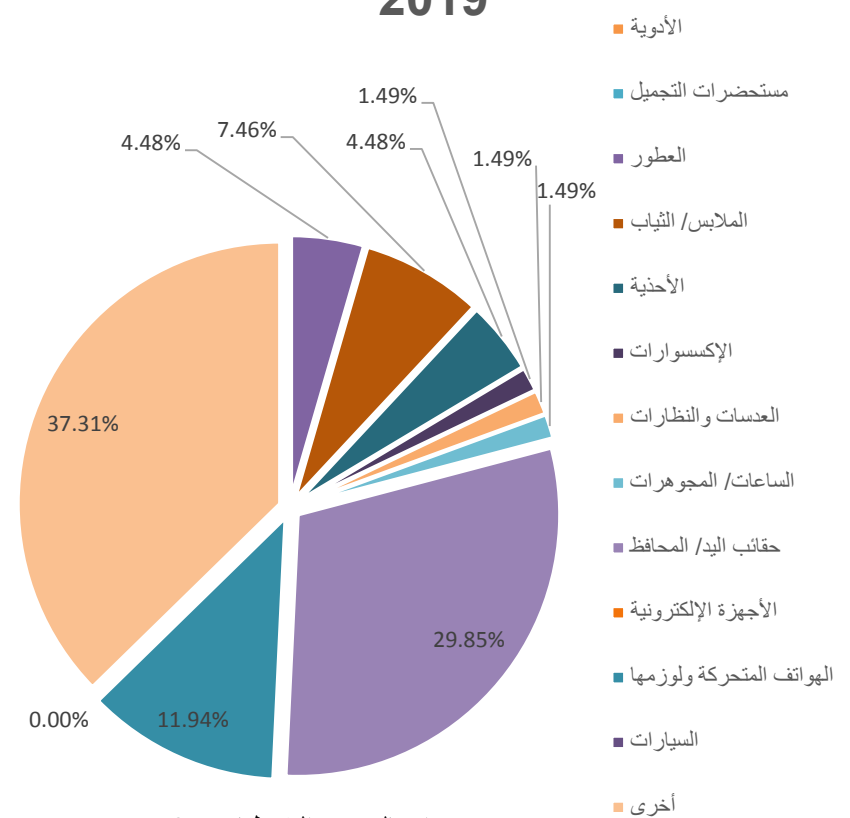
## الضبطيات حسب المنتج

2018



إجمالي عدد الضبطيات: 63

2019



إجمالي عدد الضبطيات: 67

\* تدخل الضبطيات التي يمكن تصنيفها في أكثر من فئة ضمن الفئة "أخرى". ونظرا لتقريب أرقام النسب المئوية على مستوى البنود الفردية، ففي بعض الحالات، قد يكون مجموع النسب المئوية التي تم تقريبها لسنة مالية ما أعلى أو أقل قليلا من نسبة 100 في المائة.



## الضبطيات حسب المنتج

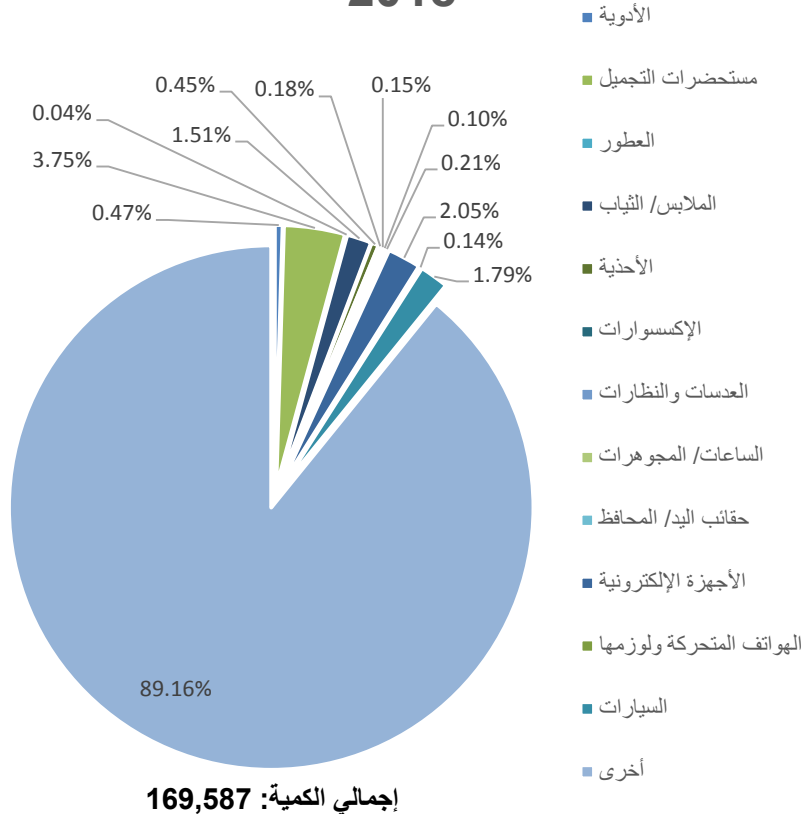
2018		
% إلى الإجمالي	عدد الضبطيات	المنتج
%1.59	1	الأدوية
%1.59	1	مستحضرات التجميل
%1.59	1	العطور
%9.52	6	الملابس/ الثياب
%9.52	6	الأحذية
%1.59	1	الإكسسوارات
%9.52	6	العدسات والنظارات
%9.52	6	الساعات/ المجوهرات
%11.11	7	حقائب اليد/ المحافظ
%3.17	2	الأجهزة الإلكترونية
%1.59	1	الهواتف المتحركة ولوازمها
%4.76	3	السيارات
%34.92	22	أخرى
<b>63</b>		<b>إجمالي الضبطيات</b>

2019		
% إلى الإجمالي	عدد الضبطيات	المنتج
%0.00	0	الأدوية
%0.00	0	مستحضرات التجميل
%4.48	3	العطور
%7.46	5	الملابس/ الثياب
%4.48	3	الأحذية
%1.49	1	الإكسسوارات
%1.49	1	العدسات والنظارات
%1.49	1	الساعات/ المجوهرات
%29.85	20	حقائب اليد/ المحافظ
%0.00	0	الأجهزة الإلكترونية
%11.94	8	الهواتف المتحركة ولوازمها
%0.00	0	السيارات
%37.31	25	أخرى
<b>67</b>		<b>إجمالي الضبطيات</b>

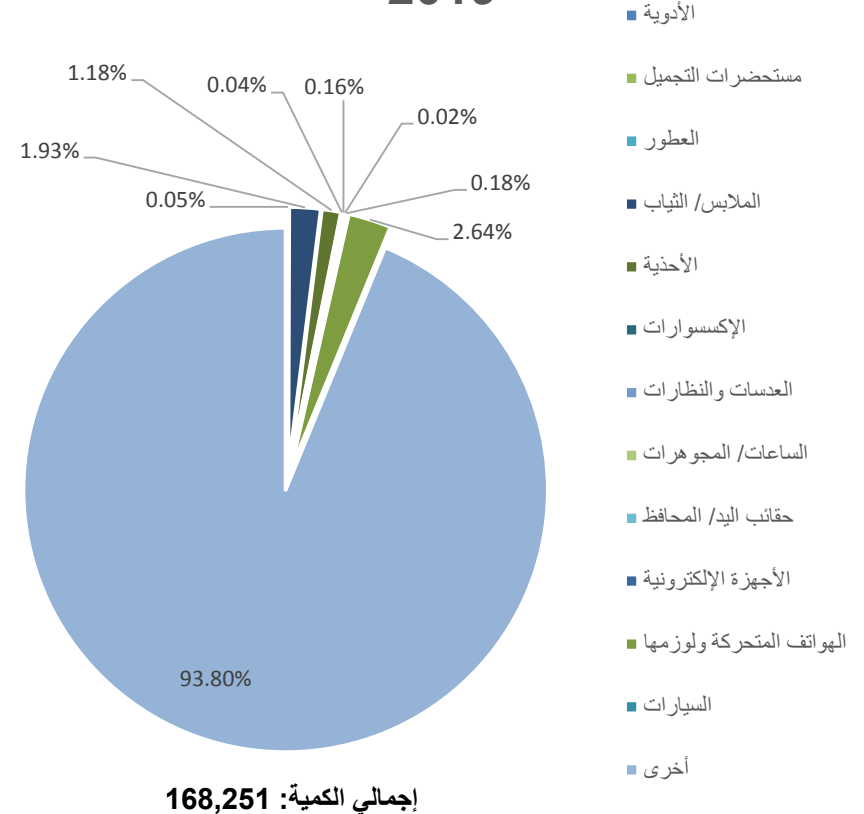


## كمية المضبوطات حسب المنتج

2018



2019







## كمية المضبوطات حسب المنتج

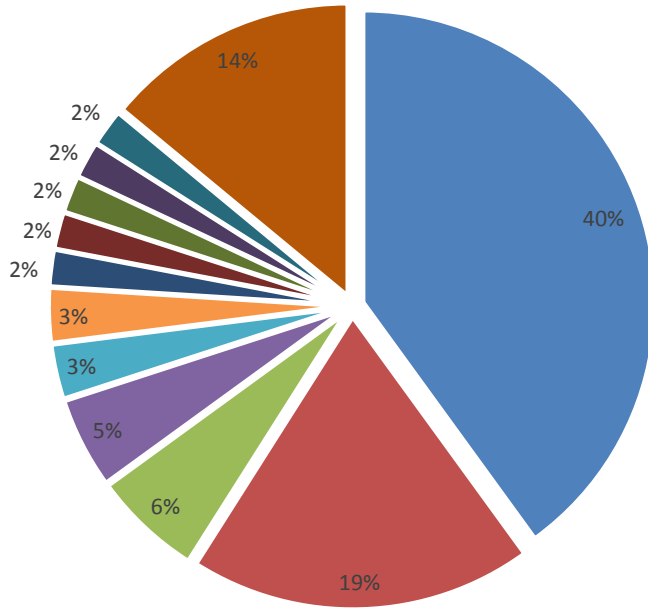
2018		
المنتج	الكمية	% إلى الإجمالي*
الأدوية	800	0.47%
مستحضرات التجميل	6365	3.75%
العطور	68	0.04%
الملابس/ الثياب	2567	1.51%
الأحذية	757	0.45%
الإكسسوارات	300	0.18%
العدسات والنظارات	252	0.15%
الساعات/ المجوهرات	166	0.10%
حقائب اليد/ المحافظ	354	0.21%
الأجهزة الإلكترونية	3479	2.05%
الهواتف المتحركة ولوازمها	240	0.14%
السيارات	3032	1.79%
أخرى	151207	89.16%
<b>إجمالي كمية الضبطيات</b>	<b>169587</b>	

2019		
المنتج	الكمية	% إلى الإجمالي*
الأدوية	0	0.00%
مستحضرات التجميل	0	0.00%
العطور	85	0.05%
الملابس/ الثياب	3246	1.93%
الأحذية	1982	1.18%
الإكسسوارات	64	0.04%
العدسات والنظارات	270	0.16%
الساعات/ المجوهرات	29	0.02%
حقائب اليد/ المحافظ	309	0.18%
الأجهزة الإلكترونية	0	0.00%
الهواتف المتحركة ولوازمها	4441	2.64%
السيارات	0	0.00%
أخرى	157825	93.80%
<b>إجمالي كمية الضبطيات</b>	<b>168251</b>	



## الضبطيات حسب الدولة

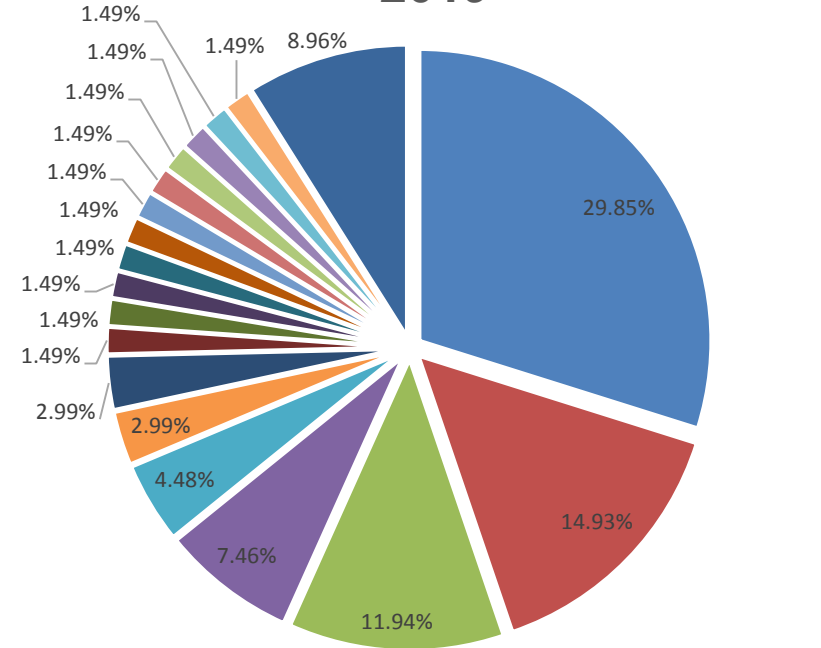
2018



- سلطنة عمان
- الصين
- الهند
- باكستان
- تركيا
- الأردن
- ألمانيا
- إيران
- بنجلاديش
- الولايات المتحدة الأمريكية
- مصر
- أخرى

إجمالي الضبطيات: 63

2019



- الفلبين
- الصين
- سلطنة عمان
- باكستان
- المملكة المتحدة
- الهند
- تركيا
- أوغندا
- إيران
- إيطاليا
- بورندي
- بنجلاديش
- تايوان
- رواندا
- سريلانكا
- فرنسا
- كازاخستان
- هونغ كونج
- أخرى

إجمالي الضبطيات: 67

\* تدخل الضبطيات التي يمكن تصنيفها في أكثر من فئة ضمن الفئة "أخرى". ونظرا لتقريب أرقام النسب المئوية على مستوى البنود الفردية، ففي بعض الحالات، قد يكون مجموع النسب المئوية التي تم تقريبها لسنة مالية ما أعلى أو أقل قليلا من نسبة 100 في المائة.



## الضبطيات حسب الدولة

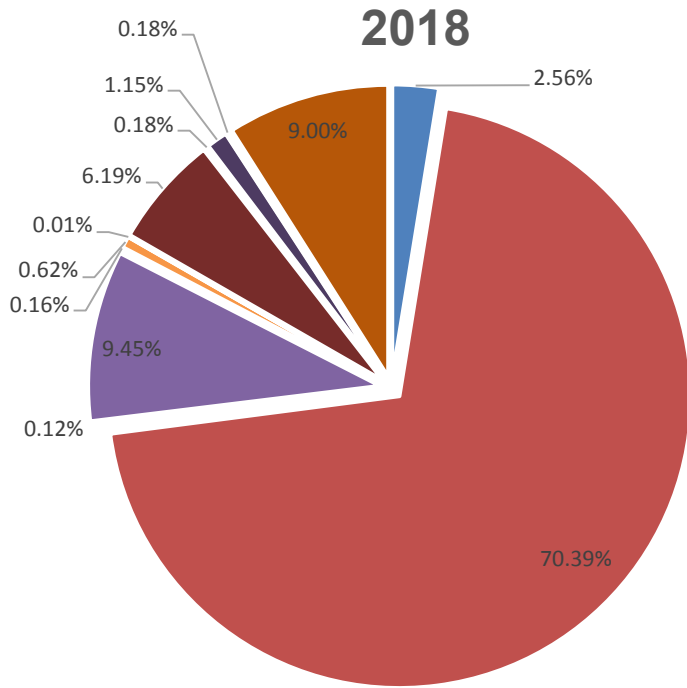
2018		
% إلى الإجمالي*	القيمة	الدولة
40%	25	سلطنة عمان
19%	12	الصين
6%	4	الهند
5%	3	باكستان
3%	2	تركيا
3%	2	الأردن
2%	2	ألمانيا
2%	1	إيران
2%	1	بنجلاديش
2%	1	الولايات المتحدة الأمريكية
2%	1	مصر
14%	9	أخرى
<b>63</b>		<b>إجمالي الضبطيات</b>

2019		
% إلى الإجمالي*	القيمة	الدولة
29.85%		الفلبين
14.93%	10	الصين
11.94%	8	سلطنة عمان
7.46%	5	باكستان
4.48%	3	المملكة المتحدة
2.99%	2	الهند
2.99%	2	تركيا
1.49%	1	أوغندا
1.49%	1	إيران
1.49%	1	إيطاليا
1.49%	1	بورندي
1.49%	1	بنجلاديش
1.49%	1	تايوان
1.49%	1	رواندا
1.49%	1	سريلانكا
1.49%	1	فرنسا
1.49%	1	كازاخستان
1.49%	1	هونغ كونج
8.96%	6	أخرى
<b>67</b>		<b>إجمالي الضبطيات</b>

\* تدخل الضبطيات التي يمكن تصنيفها في أكثر من فئة ضمن الفئة "أخرى". ونظرا لتقريب أرقام النسب المئوية على مستوى البنود الفردية، ففي بعض الحالات، قد يكون مجموع النسب المئوية التي تم تقريبها لسنة مالية ما أعلى أو أقل قليلا من نسبة 100 في المائة.

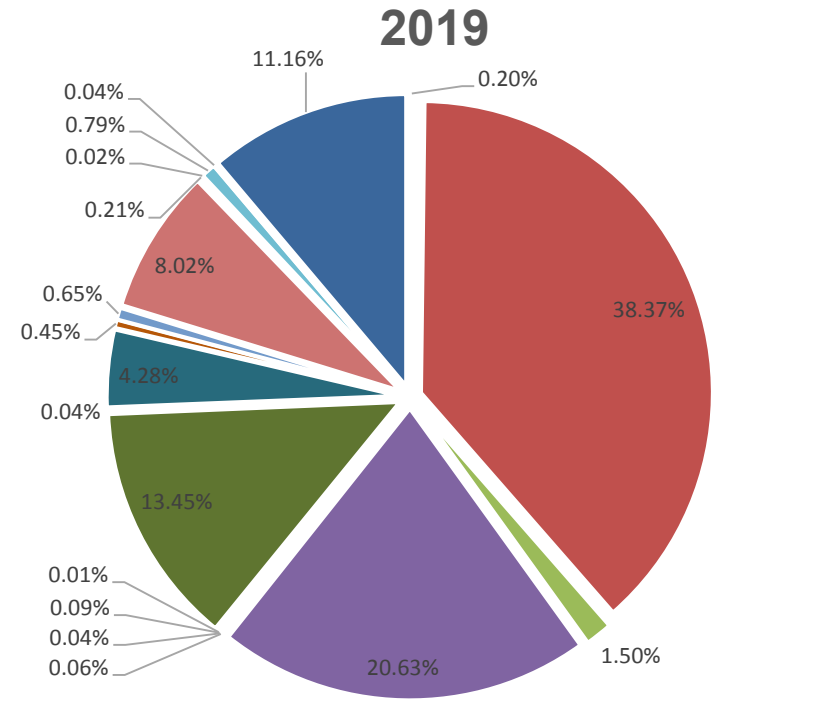


## كمية الضبطيات حسب الدولة



- سلطنة عمان
- الصين
- الهند
- باكستان
- تركيا
- الأردن
- ألمانيا
- إيران
- بنجلاديش
- الولايات المتحدة الأمريكية
- مصر
- أخرى

إجمالي الكمية: 169,587



- الفلبين
- الصين
- سلطنة عمان
- باكستان
- المملكة المتحدة
- الهند
- تركيا
- أوغندا
- إيران
- إيطاليا
- بورندي
- بنجلاديش
- تايلان
- رواندا
- سريلانكا
- فرنسا
- كازاخستان
- هونغ كونج
- أخرى

إجمالي الكمية: 168,251

\* تدخل الضبطيات التي يمكن تصنيفها في أكثر من فئة ضمن الفئة "أخرى". ونظرا لتقريب أرقام النسب المئوية على مستوى البنود الفردية، ففي بعض الحالات، قد يكون مجموع النسب المئوية التي تم تقريبها لسنة مالية ما أعلى أو أقل قليلا من نسبة 100 في المائة.



## كمية الضبطيات حسب الدولة

2018		
% إلى إجمالي*	الكمية	الدولة
%2.56	4337	سلطنة عمان
%70.39	119378	الصين
%0.12	196	الهند
%9.45	16019	باكستان
%0.16	273	تركيا
%0.62	1050	الأردن
%0.01	11	ألمانيا
%6.19	10500	إيران
%0.18	310	بنجلاديش
%1.15	1950	الولايات المتحدة الأمريكية
%0.18	305	مصر
%9.00	15258	أخرى
	<b>169587</b>	<b>إجمالي الكمية</b>

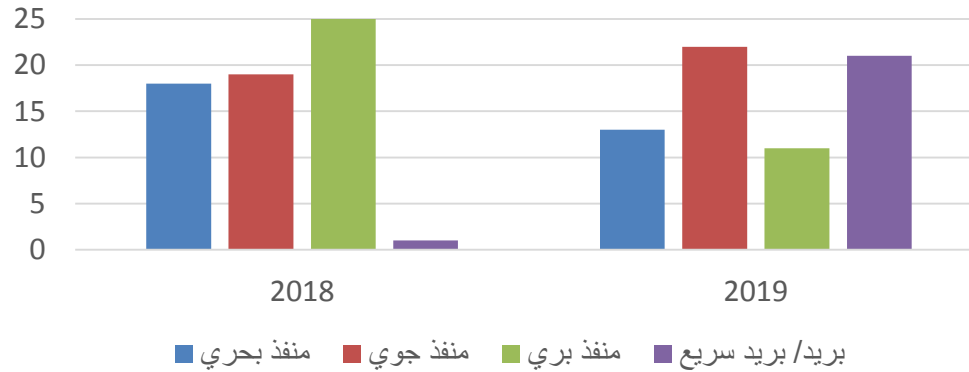
2019		
% إلى إجمالي*	الكمية	الدولة
%0.20	329	الفلبين
%38.37	64557	الصين
%1.50	2516	سلطنة عمان
%20.63	34702	باكستان
%0.06	105	المملكة المتحدة
%0.04	74	الهند
%0.09	144	تركيا
%0.01	13	أوغندا
%13.45	22631	إيران
%0.04	59	إيطاليا
%4.28	7200	بورندي
%0.45	759	بنجلاديش
%0.65	1100	تايلوان
%8.02	13500	رواندا
%0.21	346	سريلانكا
%0.02	40	فرنسا
%0.79	1335	كازاخستان
%0.04	64	هونغ كونج
%11.16	17078	أخرى
	<b>168251</b>	<b>إجمالي الكمية</b>

\* تدخل الضبطيات التي يمكن تصنيفها في أكثر من فئة ضمن الفئة "أخرى". ونظرا لتقريب أرقام النسب المئوية على مستوى البنود الفردية، ففي بعض الحالات، قد يكون مجموع النسب المئوية التي تم تقريبها لسنة مالية ما أعلى أو أقل قليلا من نسبة 100 في المائة.



## الضبطيات حسب منفذ الدخول

### الضبطيات

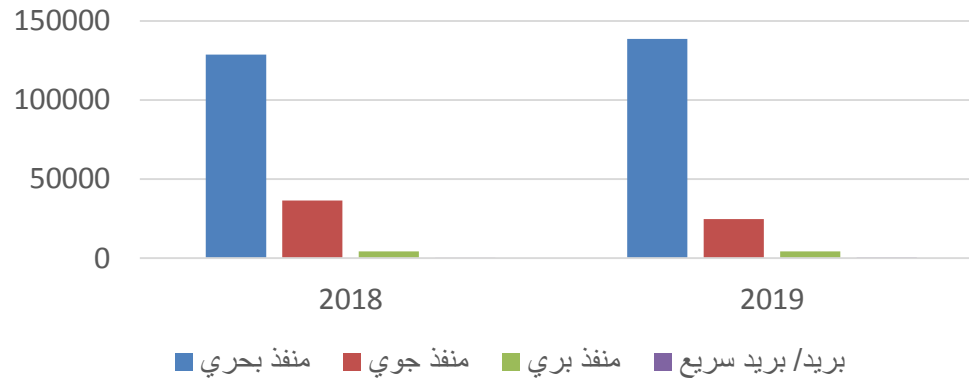


الضبطيات				
2019		2018		وسيلة النقل
% إلى الإجمالي	عدد الضبطيات	% إلى الإجمالي	عدد الضبطيات	
%19	13	%29	18	نقل بحري
%33	22	%30	19	نقل جوي
%16	11	%40	25	نقل بري
%31	21	%2	1	بريد/ بريد سريع
<b>67</b>		<b>63</b>		<b>إجمالي الضبطيات</b>



## كمية الضبطيات حسب منفذ الدخول

الكمية



كمية الضبطيات				
2019		2018		وسيلة النقل
% إلى الإجمالي*	الكمية	% إلى الإجمالي*	الكمية	
82 %	138743	76 %	128833	نقل بحري
15 %	24680	21 %	36414	نقل جوي
3 %	4285	3 %	4337	نقل بري
0.30 %	543	0 %	3	بريد/ بريد سريع
<b>168251</b>		<b>169587</b>		<b>إجمالي الكمية</b>

\* تدخل الضبطيات التي يمكن تصنيفها في أكثر من فئة ضمن الفئة "أخرى". ونظرا لتقريب أرقام النسب المئوية على مستوى البنود الفردية، ففي بعض الحالات، قد يكون مجموع النسب المئوية التي تم تقريبها لسنة مالية ما أعلى أو أقل قليلا من نسبة 100 في المائة.



# مراجع حقوق الملكية الفكرية في الدولة

للاستفسارات العامة؟ لأي استفسار يتعلق بالجمارك، يرجى التواصل على [info@fca.gov.ae](mailto:info@fca.gov.ae)

سياسة حقوق الملكية الفكرية: تتوفر نسخة من سياسة جمارك الإمارات بشأن حقوق الملكية الفكرية على الرابط: [www.fca.gov.ae](http://www.fca.gov.ae)

للإبواب والبلاغات: يرجى الاتصال بإدارة الجمارك المحلية المبنية أدناه، أو استخدام خدمة شكاوى الهيئة الاتحادية للجمارك من خلال الرابط: [www.fca.gov.ae](http://www.fca.gov.ae)

جهات الاتصال بحقوق الملكية الفكرية في الجمارك المحلية		
رقم الاتصال	البريد الإلكتروني	الإدارة الجمركية
800 555 +971 2 810 2249	<a href="mailto:lcs.ipr@adcutoms.ae">lcs.ipr@adcutoms.ae</a>	جمارك أبوظبي
800 800 80 +9714 417 7777	<a href="mailto:client.relations@dubaicustoms.ae">client.relations@dubaicustoms.ae</a>	جمارك دبي
+971 6 528 1666	<a href="mailto:jumruki@sharjahcustoms.gov.ae">jumruki@sharjahcustoms.gov.ae</a>	جمارك الشارقة
800 70 +971 6 747 0111	<a href="mailto:info@apcd.ae">info@apcd.ae</a>	جمارك عجمان
+ 971 7 233 3733	<a href="mailto:info@customs.rak.ae">info@customs.rak.ae</a>	جمارك رأس الخيمة
+971 9 288 2222	<a href="mailto:info@fujcustoms.gov.ae">info@fujcustoms.gov.ae</a>	الفجيرة
+971 6 765 5655	<a href="mailto:customs@uaqport.ae">customs@uaqport.ae</a>	أم القيوين